

COMPANIA DE APA SA BUZAU

BUGETUL DE VENITURI SI CHELTUIELI

PE ANUL 2023

IANUARIE 2023

*Opis**anexe BVC pe anul 2023**CONFORM OMFP 3818/2019*

Nr	Anexa		
		Nota de fundamentare	
1	Anexa nr. 1	Bugetul de venituri și cheltuieli pe anul 2022	
2	Anexa nr. 2	Detalierea indicatorilor economico-financiari prevăzuți în bugetul de venituri și cheltuieli si repartizarea pe trimestre a acestora	
3	Anexa nr. 3	Gradul de realizare a veniturilor totale	
4	Anexa nr. 4	Programul de investiții, dotări și sursele de finanțare	
5	Anexa nr. 5	Măsuri de îmbunătățire a rezultatului brut și reeducere a platilor restante	
6	Anexa A	Planul de productie an 2022–esalonat pe trimestre	
7	Anexa B	Lista inlocuiri si dezvoltari active publice date in concesiune – fond IID, conform OUG 198/2005	
8	Anexa B1	Lista achizitii leasing	
9	Anexa B2	Lista investitii surse proprii	
10	Anexa C	Necesarul de reparatii; echipamente si utilaje	
11	Anexa D	Lucrari de intretinere si reparatii constructii	
12	Anexa E	Indicatori de performanta ai serviciului	
13	Anexa F	Indicatori de performanta manageriali	



**Compania
de Apă
Buzău**

Ne pasă de apă.

COMPANIA DE APA S.A. BUZĂU • Adresa Strada Spiru Haret nr. 6, Buzău
Reg. Com. J10/1610/2007 • C.U.I. RO 22987337
Capital Social 4.613.700 Lei • Call Center 0238.938
Secretariat: Tel/Fax 0238.720356/ 0238.445786
office@cabuzau.ro • call.center@cabuzau.ro • www.cabuzau.ro



Nr. 1439 din 13.01.2023

NOTA DE FUNDAMENTARE BUGETUL DE VENITURI SI CHELTUIELI pe anul 2023

Proiectul Bugetului de Venituri si Cheltuieli pe anul 2023 supus analizei si aprobarii a fost fundamentat in contextul cadrului national si international marcat de perturbatii fara precedent a indicatorilor macroeconomici si a lipsei unei predictibilitati economice si are ca scop ca si in acest context sa asigure mobilizarea si utilizarea atat a resurselor financiare proprii, cat si a celor atrase, in mod eficient, in concordanta cu obiectivele si angajamentele contractuale in care este angrenata compania.

Pentru intocmirea Bugetului de Venituri si Cheltuieli pe anul 2023, au fost parcurse mai multe etape si anume:

- a. Au fost solicitate si analizate propuneri de venituri si cheltuieli de la fiecare compartiment de specialitate in parte;
- b. Au avut loc numeroase analize intre compartimentele de specialitate si conducere privind oportunitatea si eficienta propunerilor de buget;
- c. Au fost centralizate informatiile rezultate in urma analizelor, rezultand o previziune a veniturilor, cheltuielilor si investitiilor pentru intreaga arie de operare.

Avand la baza informatiile obtinute, proiectul de Buget de Venituri si Cheltuieli al SC Compania de Apa SA Buzau a fost intocmit cu respectarea prevederilor Ordinului M.F.P. nr. 3818/30.12.2019, a prevederilor Ordonantei nr. 26/21.08.2013, cu modificarile si completarile ulterioare, a legislatiei specifice activitatii companiei si a legislatiei aplicabile incepand cu anul 2023 cunoscute la data fundamentarii. La intocmirea proiectului de buget de venituri si cheltuieli au fost luate in considerare si prevederile legislative din bugetul de stat si bugetul asigurarilor sociale pe anul 2023 asa cum acestea au fost aprobate, conform legii 368 si legii 369/2022.

Proiectul de Buget de Venituri si Cheltuieli supus analizei si aprobarii prognozeaza activitatea de exploatare, financiara si de investitii a anului 2023 pentru intreaga arie de operare.

La intocmirea proiectului de Buget de Venituri si Cheltuieli s-a tinut cont de:

1. Legislatia in vigoare:

- 1.1. **O.M.F.P nr. 3818 din 30.12.2019** privind aprobarea formatului si structurii bugetului de venituri si cheltuieli, precum si a anexelor de fundamentare a acestuia;
- 1.2. **O.G. nr. 26 din 21.08.2013** privind intarirea disciplinei financiare la nivelul unor operatori economici la care statul sau unitatile administrativ teritoriale sunt actionari unici sau majoritari sau detin direct sau indirect o participatie majoritara, cu modificarile si completarile ulterioare;
- 1.3. **Ordinul nr. 1802 din 2014** pentru aprobarea Reglementarilor contabile privind situatiile financiare anuale consolidate;
- 1.4. **Legea nr. 227 din 2015** privind Codul fiscal cu modificarile si completarile ulterioare;
- 1.5. **O.U.G. nr. 109 din 30.11.2011** privind guvernanta corporativa a intreprinderilor publice, cu modificarile si completarile ulterioare;
- 1.6. **O.U.G. nr. 198 din 22.12.2005** privind constituirea, alimentarea si utilizarea Fondului de intretinere, inlocuire si dezvoltare pentru proiectele de dezvoltare a infrastructurii serviciilor publice care beneficiaza de asistenta financiara nerambursabila din partea Uniunii Europene;
- 1.7. **Legea nr. 368/19.12.2022 a bugetului de stat pe anul 2023;**
- 1.8. **Legea nr. 369/19.12.2022 a bugetului asigurarilor sociale de stat pe anul 2023.**

2. Contractele si angajamentele in care societatea este parte:

- 2.1. **Contractul de delegare a gestiunii serviciilor publice de alimentare cu apa si canalizare** din ianuarie 2009;
- 2.2. **Contractul de credit cu B.E.R.D. 42129/2011**, pentru cofinantarea proiectului realizat prin POS Mediu;
- 2.3. **Actul Constitutiv al S.C. Compania de Apa SA Buzau;**
- 2.4. **Planul de administrare al S.C. Compania de Apa SA Buzau;**
- 2.5. **Contractul de asistenta tehnica pentru pregatirea Aplicatiei de Finantare si a documentatiilor de atribuire pentru POIM in judetul Buzau in perioada 2014-2020;**
- 2.6. **Contractul de finantare POIM nr.301/23.12.2019 cu proiectul regional de dezvoltare a infrastructurii de apa si apa uzata din judetul Buzau, in perioada 2014-2020;**
- 2.7. **Contractul de credit cu B.E.R.D. 50738/2020**, pentru cofinantarea proiectului POIM;

3. Alte date:

- ✓ Evolutia si istoricul consumurilor de materiale, piese de schimb si servicii ale companiei;
- ✓ Cresterea semnificativa a pretului la unele materiale, servicii, energie electrica, gaze naturale, combustibili precum si unele tarife ale serviciilor utilizate;
- ✓ Cursul mediu de schimb in 2023 de 4,98 lei pentru 1 Euro, conform proiectiei principalilor indicatori macroeconomici 2022-2026 a Comisiei Nationale de Strategie si Prognoza (octombrie 2022);
- ✓ Balanta de verificare si executia bugetului de venituri si cheltuieli la 30 noiembrie 2022 si alte informatii economico-financiare.

4. **Principii generale si elemente** care au stat la baza fundamentarii veniturilor, a cheltuielilor, precum si la stabilirea obiectivelor si criteriilor de performanta:

4.1. Pentru fundamentarea **capitolului de venituri** s-a tinut cont de urmatoarele:

4.2. **Venituri din activitatea de exploatare:**

- **volumele** de apa potabila si de apa uzata (canalizare), prognozate a fi facturate in cursul anului 2023, au fost estimate pe baza realizarilor din 2022 si a capacitatilor de furnizare a fiecarui sistem. Productia la apa potabila si apa uzata este relativ constanta in ultimii ani cca. 8.700.000 mc apa potabila si 8.800.000 mc apa uzata. Aria de operare s-a extins prin preluarea in operare a serviciilor de apa din UAT Florica si Chilii si a serviciilor de canalizare-epurare din UAT Movila Banului, Florica si Magura, astfel ca aria de operare cuprinde 35 UAT la serviciul de apa si 15 UAT la serviciul de canalizare-epurare.
- **pretul** pentru apa si **tariful** pentru canalizare-epurare folosite pentru stabilirea cifrei de afaceri pe 2023 sunt cele din strategia de tarifyare POIM aprobata prin Hotararea ADI Buzau 2008 nr. 19/27.11.2019 si prin Actul Adicional nr.79/31.01.2020 la Contractul de delegare. Astfel pretul apei potabile luat in calcul este de 8,23 lei/mc, exclusiv TVA, iar tariful pentru canalizare-epurare este de 6,03 lei/mc, exclusiv TVA, conform Deciziei nr. 204/24.11.2022 a ANRSC privind modificarea pretului si tarifului pentru srviciile de alimentare cu apa si de canalizare pentru intreaga arie de operare, incepand cu 01.01.2023;
- veniturile din **alte activitati** sunt formate din: servicii conexe apa si canalizare prestate, penalitati incasate pentru decontarea dupa scadenta a facturilor, din lucrari de investitii efectuate in regie proprie, venituri din chirii, decont intern pentru apa folosita in scop tehnologic precum si din subventii pentru investitii. Veniturile au fost estimate cu ajutorul compartimentelor de specialitate, avand ca reper realizarile curente si programul de investitii propus, istoricul realizarilor precedente, preturile si tarifele actualizate ale serviciilor conexe preconizate a se presta, etc..

4.3. **Veniturile financiare** sunt formate din diferente de curs valutar si venituri din dobanzi incasate, care au fost estimate tinand cont de derularea contractului de imprumut cu BERD 1 si BERD 2, a planului de aprovizionare cu materii prime, achizitii in leasing si alte operatiuni inregistrate si decontate in valuta.

4.4. **Cheltuielile de exploatare** au fost fundamentate in principal pe baza legislatiei in vigoare, specificul activitatii companiei, preturile/tarifele actuale si indici de crestere oficiali sau estimati si de urmatoarele elemente:

- propunerile pentru fiecare activitate din fiecare punct de lucru si compartiment de specialitate;
- nivelul realizat/prognozat al cheltuielilor din 2022, conform balantei de verificare si executiei bugetului de venituri si cheltuieli la 30.11.2022 si estimarile pentru intreg an;
- fundamentarea cheltuielilor cu salariile si bonusurile aferente conform contractului colectiv de munca in vigoare si a legislatiei in domeniu, articolul 63 din Legea bugetului de stat pe anul 2023 referitoare la, -operatorii economici cărora li se aplică prevederile art. 9 alin. (1) lit. b) și alin. (3) din Ordonanța Guvernului nr. 26/2013 privind întărirea disciplinei financiare la nivelul unor operatori economici

la care statul sau unitățile administrativ-teritoriale sunt acționari unici ori majoritari sau dețin direct ori indirect o participație majoritară, aprobată cu completări prin Legea nr. 47/2014, cu modificările și completările ulterioare, pot prevedea, în bugetul de venituri și cheltuieli, majorarea cheltuielilor de natură salarială față de nivelul programat în ultimul buget de venituri și cheltuieli aprobat conform prevederilor legale, din prezentul articol:

- strategia aprobată privind modul de calcul al redevenței care ține cont de cerințele propunerilor legislative actuale privind recuperarea investițiilor publice prin includerea în costuri a unei redevențe egale cu echivalentul amortizării bunurilor publice concesionate, dar nu mai mică decât serviciul datoriei. Conform strategiei aprobate nivelul redevenței aplicat cu 01 ianuarie a fiecărui an, pentru anul 2023 este de 0,98 lei/mc de apă potabilă distribuită și de 0,71 lei/mc de apă uzată și epurată;
- inflația prognozată și deprecierea prognozată a leului în raport cu Euro;
- propunerea de efectuare a unor cheltuieli necesare dar neefectuate în anul 2021-2022 din cauza crizei de materiale, piese de schimb sau a ofertelor de prestări servicii;
- alte cheltuieli necesare ce apar datorită derulării programului de investiții realizat din POIM 2014-2020 și alte programe de investiții cu finanțare nerambursabilă.

4.5. Cheltuielile financiare sunt formate din:

- dobânzile la împrumuturile interne și externe datorate (BERD 1, BERD 2 și linia de credit BT) și dobânzile la achizițiile în leasing;
- diferențele de curs valutar aferente operațiunilor în valută-rate BERD și operațiuni în leasing, etc..

4.6. Profitul rezultat estimat este repartizat prin hotărârea Adunării Generale a Acționarilor în conformitate cu:

- Prevederile Contractului de delegare a gestiunii serviciilor publice de alimentare cu apă și de canalizare care prevăd că pe perioada de delegare nu se repartizează dividende acționarilor, acestea se virează direct în contul de IID al operatorului, ca sursă de rambursare a împrumuturilor de cofinanțare a investițiilor și sursă de investiții în sistemele de apă și canalizare;
- Prevederile din Actul Constitutiv al companiei;
- O.U.G. nr. 198/2005 privind constituirea, alimentarea și utilizarea Fondului de întreținere, înlocuire și dezvoltare pentru proiectele de dezvoltare a infrastructurii serviciilor publice care beneficiază de asistență financiară nerambursabilă din partea Uniunii Europene

4.7. Sursele de finanțare a investițiilor și cheltuielile de investiții au fost estimate în funcție de datele disponibile la data întocmirii B.V.C. pe anul 2023, precum și în funcție de planul de investiții și achiziții de utilaje și al graficului de derulare a POIM programul de dezvoltare a infrastructurii de apă și apă uzată din județul Buzău, în perioada 2014-2020- în curs de implementare și a altor programe din PNRR, precum și scadențele împrumuturilor de cofinanțare pentru anul 2023.

Bugetul de Venituri si Cheltuieli pentru anul 2023 este intocmit in concordanta cu instructiunile pentru completarea acestuia, conform prevederilor OMFP nr. 3818 din 30.12.2019 privind aprobarea formatului si structurii bugetului de venituri si cheltuieli, precum si a anexelor de fundamentare a acestuia, si este format din:

Anexa nr. 1 – „Bugetul de Venituri si Cheltuieli pe 2023” – intocmita conform cerintelor din structura acesteia si in corelatie cu indicatorii economico-financiari din anexele de fundamentare nr. 2-5 la ordin, dupa caz;

Anexa nr. 2 – „Detalierea indicatorilor economico-financiari prevazuti in bugetul de venituri si cheltuieli si repartizarea pe trimestre a acestora, pe anul 2023”. completata conform cerintelor din structura acesteia in corelatie cu indicatorii economico-financiari din celelalte anexe, dupa caz;

Anexa nr. 3 – „Gradul de realizare a veniturilor totale”, cu scopul de determinare a gradului de realizare a veniturilor totale in ultimii 2 ani (2021-2022), indicator care sta la baza estimarii veniturilor totale pentru anul 2023;

Anexa nr. 4 – „Programul de investitii, dotari si sursele de finantare”.- cu scopul de estimare a programului de investitii si incadrarea acestuia in sursele de finantare conform prevederilor legale;

Anexa nr. 5 – „Masuri de imbunatatire a rezultatului brut si de reducere a platilor restante”. cu scopul de reflectare a efectelor masurilor concrete de imbunatatire a rezultatului brut si de reducere a platilor restante.

Anexa. A – Planul de productie pe anul 2023

Anexa. B - Lista inlocuiri si dezvoltari active publice date in concesiune-fond IID,

Anexa. B1 - Lista achizitii in leasing

Anexa. B2 -Lista investitii-dotari independente din surse proprii

Anexa. C-Necesarul de reparatii, echipamente si utilaje

Anexa. D - Lucrari de intretinere si reparatii la constructii

Anexa. E- Indicatori de performanta ai serviciului

Anexa. F – Indicatori de performanta manageriali – indicatori cheie de performanta

Anexa nr.1 – „Bugetul de venituri si Cheltuieli pe 2023”

In Anexa 1 se prezinta in sinteza activitatea de exploatare, financiara, de investitii, rezultatele precum si unii indicatori economico-financiari.

Activitatile prognozate si incluse in anexa nr. 1 constau in:

- Planul de productie pe anul 2023 cu o valoare totala de 127.292.862 lei;
- Estimarea unui castig mediu lunar pe salariat determinat pe baza cheltuielilor de natura salariala de 6.156 lei si a unui salariu minim brut pe companie de 3.500 lei pentru personalul calificat, conform contractului colectiv de munca, fata de 3.000 lei pe economie;

- Cresterea numarului de personal conform organigramei, respectiv 702, cu un numar mediu anual de 672;
- Cresterea productivitatii muncii valorice din activitatea de exploatare la 204 mii lei de la 166 mii lei preliminari la sfarsitul anului 2022, crestere cu 23,3%;
- Prognozarea unei cheltuieli la 1000 lei venituri din exploatare la 948 lei;
- Pretul pentru apa si tariful pentru canalizare folosite pentru stabilirea cifrei de afaceri pe 2023 sunt cele din strategia de tarificare aprobata;
- Program de investitii in valoare de 927.582 mii lei din care 93,5%, 867.486 mii lei din POIM:

Bugetul de venituri si cheltuieli include activitatile desfasurate pe intreaga arie de operare actuala formata din 35 UAT.

Metodologiile de lucru si estimarile care au stat la baza elaborarii Bugetului de venituri si cheltuieli sunt detaliate in anexele de fundamentare.

Anexa nr. 2 – „Detalierea indicatorilor economico-financiari prevazuti in bugetul de venituri si cheltuieli si repartizarea pe trimestre a acestora, pe anul 2023”

Conform formularului proiectului de buget pentru anul 2023 in coloana de an precedent au fost preliminate a se realiza atat veniturile si cheltuielile la nivelul programat.

Toate elementele de venituri si cheltuieli au fost fundamentate si preluate in buget in asa fel incat sa mobilizeze toate resursele si sa acopere toate activitatile companiei pentru o activitate continua si la parametri normali, atat pentru activitatea de apa potabila, apa uzata cat si pentru activitatea de investitii.

Fundamentarea bugetului de venituri si cheltuieli pe anul 2023 a luat in calcul gradul de realizare a indicatorilor pe 11 luni din anul 2022 data la care se inregistreaza o realizare a veniturilor totale in procent de 90,0% din veniturile anuale si de 85,3% a cheltuielilor totale ceea ce denota ca unele venituri si cheltuieli anuale nu vor fi realizate la nivelul planificat si au fost estimate la un nivel realizabil prin ajustarea acestora in functie de documentele primite pana la data intocmirii proiectului de buget.

Detalierea veniturilor si cheltuielilor cu pondere si dinamica semnificativa in anul 2023 fata de anul 2022 sunt prezentate mai jos.

Anexa nr. 2 de fundamentare prezinta in analitic, componenta grupelor de venituri si cheltuieli din anexa nr.1, rolul acestei anexe fiind detalierea indicatorilor in structura si pe trimestre al indicatorilor economico-financiari aferenti anului bugetat, astfel:

I. VENITURI TOTALE (rd.1), se preconizeaza o crestere in anul 2023 fata de anul 2022, cu 24,1%, crestere rezultata din:

I.1. Veniturile totale din exploatare (rd.2), crestere cu 24,6%, rezultata din:

I.a. Productia valorica vanduta (apa-canal) (rd.3), cu o crestere de 23,3%; prognoza vanzarilor fizice de apa potabila fiind de 8.735.000 mc fata de nivelul preliminar in 2022 de 8.640.000 mc cu o crestere de 95.000 mc, si o scadere in unitati fizice a activitatii de canalizare-epurare la 8.811.600 mc de la 9.000.000 mc nivel planificat in anul 2022. Productia fizica si valorica a fost repartizata pe fiecare centru operational si pe trimestre.

Mentionam ca preturile si tarifele utilizate incepand cu 01.01.2023 au fost ajustate conform politicii tarifare aprobate prin POIM si actul aditional 79/2020 la Contractul de Delegare si este in al patrulea an de aplicare din sase. Cresterea veniturilor din planul de productie urmare a ajustarilor de preturi/tarife sunt de 27% pentru apa potabila si 17% pentru apa uzata.

I.d. Venituri din productia de imobilizari-lucrari realizate in regie proprie din fondul IID (rd12) de 4.526 mii lei au fost dimensionate la nivelul resurselor umane existente, a gradului de realizare a investitiilor in curs, a solicitarilor de investitii din partea unor UAT si a contextului in care incep lucrarilor din POIM care se vor completa, unde e cazul cu investitii proprii precum si a posibilitatilor de obtinere a autorizatiilor de construire;

I.f. Alte venituri din exploatare (rd.14) cu un nivel mai mare decat in anul precedent, cu cresteri importante la venituri din subventii (respectiv amortizarea reluata pe venituri pentru investitiile din alte fonduri decat fondurile proprii) si venituri din decontul intern, respectiv consumurile tehnologice de apa in procesul de tratare pe care Compania le calculeaza conform normelor tehnice si le autofactureaza;

I.2. Venituri financiare (rd.22) – nivel propus de 100 mii lei in contextul pietei bancare cu fluctuatii foarte mari, cu o scadere semnificativa a dobanzilor la disponibil si un curs valutar in crestere de la o perioada la alta.

II. CHELTUIELILE TOTALE (rd.28): este prognozata o crestere cu 20.3% influentata de cresterea cheltuielilor de exploatare si a cheltuielilor financiare. Structura si evolutia cheltuielilor se prezinta astfel:

II.1. Cheltuielile de exploatare (rd.29) reprezinta 98,8% din cheltuielile totale ale societatii, defalcate astfel:

		Rd	2022 estimat	2023	%	Pondere in chelt expl 2023
II	Cheltuieli totale	28	108.310	130,300	120.3	100,0
1	Cheltuieli de exploatare	29	107.322	128.800	120.0	98,8
A	Cheltuieli cu bunurile si serviciile	30	42.563	49.785	117.0	38,7
A1	-privind stocurile	31	28.069	29.520	105.2	22,9
A2	-privind serviciile executate terti	39	3.614	6.315	174.7	4,9
A3	-alte servicii exec.de terti	45	10.880	13.950	128.2	10,9
B	Cheltuieli cu impozitele, taxe	78	13.075	16.469	125.0	12,8
C	Cheltuieli cu personalul	85	44.486	54.061	124.5	41,9
C0	-de natura salariala	86	41.379	51.686	124.9	40,1
C1	-cu salariile	87	35.990	43.973	122.2	34,1
	a)salarii de baza	88	34.100	40.883	119.9	31,7
C2	-bonusuri	91	5.389	7.713	143.1	5,9
C3	-alte cheltuieli	99	0	0	0	0
C4	-aferente contractului de mandat si Consiliul de Administratie	103	1.184	1.355	114.4	1,0
C5	-privind contributiile	112	857	1.020	119.0	0,8
D	Alte cheltuieli de exploatare	113	8.164	8.485	103.9	6,6
II	Cheltuieli financiare	130	988	1.500	151.8	1,2

II.A. La Capitolul A din BVC anexa nr. 2, rd. 30, sunt inregistrate **cheltuielile cu bunuri si servicii**, pentru care se prognozeaza un nivel de 117,0% fata de 2022.

In ultima perioada preturile la materiale si tarifele la servicii au crescut considerabil ceea ce se resimte puternic si in activitatea Companiei. Compania utilizeaza in activitatea de intretinere si reparatii materiale diverse, piese de schimb si servicii diverse cum ar fi: teava de metal si pvc, materiale si piese schimb din metal, neferoase si pvc, produse din lemn, agregate de rau, ciment, produse chimice de tratare apa potabila si apa uzata, gaze naturale, combustibil, energie electrica, etc si servicii diverse din domeniul tehnic, energetic, IT, asigurari, paza, transport namol, analize, curatenie, posta, reparatii la constructii, echipamente, instalatii hidraulice, mecanice, electrice, etc la care preturile si tarifele s-au marit foarte mult. Unele contracte de materiale -teava, fittinguri, capace canal, clorura ferica, hipoclorit au fost notificate de furnizori pentru actualizarea preturilor cu mult peste preturile si actualizarile permise de contracte. Unele solicitari de actualizare preturi/tarife au fost de la o aprovizionare la alta, furnizorii nemaiputand si neacceptand a livra la preturile din contract. Majoritatea furnizorilor cu contracte in vigoare sau in ofertele lor cer actualizarea preturilor ca mult peste indicii de crestere a preturilor/tarifelor. Mentionam cresteri importante la indicele de crestere a preturilor totale la 115,9% la noiembrie 2022 fata de decembrie 2021, creterea salariului minim la 117,6% la 3000 lei fata de 2550 lei si indicele de cost in constructii total 135,7% in ianuarie 2021, 165,2% in decembrie 2021, 164,3% in ianuarie 2022 si 182,1% in octombrie 2022.

La fundamentarea cheltuielilor cu bunurile si serviciile s-a luat in considerare acest context de crestere a preturilor si tarifelor si s-au estimat sumele necesare acoperirii cerintelor de mentinere in functiune a tuturor sistemelor de apa si canalizare din aria de operare, astfel:

II.A1. **cheltuielile privind stocurile (rd.31)** are ponderea cea mai mare in cheltuielile cu bunurile si serviciile, din care o pondere importanta o au:

- Cheltuielile cu materialele consumabile necesare functionarii si intretinerii sistemelor de apa si canalizare si a celorlalte servicii suport, a tratarii apei potabile si apei uzate, piese de schimb si combustibil in valoare de 10.550 mii lei cu o crestere de 42.2% fata de 2022. Cheltuielile materialele si piesele de schimb au cresteri importante ca urmare a cerintelor de mentinere in functiune a echipamentelor din statiile de hidrofor, statiile de pompare apa rece si apa uzata, statiile de tratare apa uzata, a parcului auto, a aparatelor din laboratoare si a altor utilaje si dotari ce necesita a fi reparate pentru a functiona in mod continuu si a sustine activitatea de baza
- Cheltuielile materiale de natura obiectelor de inventar sunt de 3.640 mii lei cu o crestere de 35.8% fata de anul anterior, crestere generata de numarul mare de contori, cca 7.500 buc, dotati cu cyble de citire la distanta, care vor fi achizitionati si montati conform strategiei de asigurare a necesarului de contori si de imbunatatire a sistemului de citire prin retea fixa LoRawan in perioada 2021-2024- contract in derulare. Conform regulamentului de furnizare a apei potabile, operatorul/compania este obligata sa asigure permanent aparate de masura/contori cu verificare metrologica in termen pentru fiecare utilizator persoana fizica. In acest sens s-a intocmit strategia de contorizare si incheiat contractul de furnizare pentru montare a unui numar de 30.000 contori.

- Cheltuielile privind energia si apa 15.330 mii lei, cu scadere fata de anul anterior, urmare a plafonarii preturilor la energia electrica conform Legii 367/2022 privind masurile aplicabile clientilor finali din piata de energie electrica. Consumul mare de energie electrica are ca justificare faptul ca pana la utilizator apa este pompata de 4-5 ori; la extragere din foraje, transport in statiile de tratare, procesare in statiile de tratare, pompare in distributie, repompare in distributie sau statii de hidrofor pentru utilizatorii din blocuri. Cheltuieli importante cu preturi mai mari sunt prevazute si in cazul consumului de incalzit (gaze, lemne de foc, energie electrica,) pentru cele peste 93 de puncte de lucru ale companiei precum si pentru apa bruta cumparata a carui pret a fost indexat cu 116,7%.

II.A.2. cheltuielile privind serviciile executate de terti (rd.39) cu o pondere de 4,9% din cheltuielile de exploatare, au o crestere de 174.7% fata de nivelul preliminar al anului 2022. Sistemele de apa si canalizare existente in aria de operare necesita costuri mari pentru intretinere si functionare ceea ce a dus la cresterea acestei categorii de cheltuieli. Ponderea cea mai mare in acest capitol de cheltuieli o au cheltuielile de intretinere si reparatiile (rd.40) cca 5.650 mii lei, datorita nevoii de organizare a unei mentenante preventive si corective a sistemelor de alimentare cu apa si canalizare-epurare care trebuie sa functioneze continuu, sa mentina calitatea apei potabile in intreg sistemul prin spalarea programata a rezervoarelor si retelelor de aductiune si distributie, repararea si intretinerea cladirilor si utilajelor, echipamentelor din acestea pentru a mentine in vigoare autorizatiile de functionare, astfel ca pentru intretinerea si repararea sistemelor de apa si canalizare sunt prevazute cheltuieli, anexa C, de cca. 4.880 mii lei, partea de cheltuieli materiale, iar pentru repararea si intretinerea cladirilor ce adapostesc echipamente cca.2.615 mii lei, anexa D. Cheltuielile cu chiriile au crestere de 11,1% urmare a cursului valutar pentru chiriile in euro . Cheltuielile cu primele de asigurare au o reduce semnificativa urmare a stabilizarii pietei asigurarilor si a derularii unui al doilea contract subsecvent dintr-un acord cadru de asigurare incheiat pe doi ani. Asigurarile privesc in cca.95% din cazuri parcul auto la asigurarea de RCA si avarii si asigurarea cladirilor puse in gaj pentru credite, unele dotari din masinile de service si asigurare de raspundere manageriala.

- **II.A.3. cheltuielile cu alte servicii executate de terti (rd.45)** au o pondere de 10,9% din cheltuielile de exploatare si au o crestere de 28.2%. Acestea cuprind urmatoarele categorii de cheltuieli:
 - Cheltuielile privind comisioanele si onorariul au o crestere la 110,2% fata de anul anterior si cuprind comisioanele cu executarile judecatoresti a creantelor restante in vederea recuperarii precum si consultanta juridica in cauze ce depasesc competentele si calificarea personalului propriu, respectiv derularea licitatiilor si contractelor cu finantare europeana POIM in curs de derulare si alte litigii cu o crestere de cca.144,5%.
 - Cheltuielile de protocol, reclama si publicitate au fost prevazute la un nivel de 198.9% fata de anul anterior cu o crestere importanta a cheltuielilor de reclama si publicitate necesare realizarii strategiei de imbunatatire a relatiei cu clientii, precum si promovarea proiectului POIM;
 - Cheltuielile cu transportul de bunuri si persoane, deplasarile si diurna (rd.61-62) au ca scop acoperirea cheltuielilor de transport agregate, namol de la STAU precum si unele cheltuieli de deplasare, diurna, cazare pentru delegatii de aprovizionare, instruire, pregatire profesionala,

schimb de experienta, deplasare la autoritati. O crestere importanta este la transportul de bunuri unde s-a programat cheltuiala cu eliminarea namolului din statiile de epurare, costuri de transport in crestere urmare a scumpirii carburantilor, primelor de asigurare, salariului minim, etc. Namolul rezultat din epurarea si tratarea apei uzate este eliminat -transportat in zone agricole pentru care avem aviz si contract de depunere; cantitatile de namol sunt de peste zece mii tone.

- Cheltuiala cu posta si taxele de telecomunicatii (rd.66) au o valoare semnificativa de 1.286 mii lei, cu o crestere cu 8,2% determinate de extinderea transmiterii lunare a facturilor catre clientii companiei din noile sisteme preluate in operare, a costurilor cu transmiterea de date de la diferite sisteme automatizate catre SCADA in vederea monitorizarii parametrilor de functionare si a reglarii acestora precum si a indexarii pe piata a tarifelor la aceste servicii.
- Cheltuielile executate de terti (rd 68) formate din asigurarea pazii unor sedii, intretinerea tehnicii de calcul, pregatirea profesionala, cheltuieli cu anunturile, etc au o crestere de 3,4% fata de anul anterior cu cresteri la serviciile de pregatire profesionala (103.4%) si alte cheltuieli cu utilitatile si decont intern.
- Celelalte categorii de cheltuieli din acest capitol au ramas la fel sau au cresteri/descresteri nesemnificative.

II.B. La Capitolul B din B.V.C anexa nr.2, rd.78, sunt inregistrate cheltuielile cu impozite, taxe si varsaminte asimilate, pentru care se prognozeaza o crestere cu 125.0% in 2023, aceste cheltuieli reprezentand 12.8% din cheltuielile de exploatare. Aceste cheltuieli sunt determinate de:

- Cresterea redeventei pentru bunurile concesionate prin implementarea strategiei redeventei conform careia nivelul anual al redeventei incluse in costuri va asigura cel putin sume egale cu ratele de restituire a imprumuturilor de cofinantare a investitiilor operatorului regional Compania de Apa SA Buzau. Compania este beneficiara a trei imprumuturi de cofinantare ISPA – prin BEI 9,9 milioane euro, POS-prin BERD1 10,0 milioane euro si POIM -prin BERD2 20,0 milioane euro. Compania in anul 2022 are ca si datorii la credite de cofinantare de cca. 26.100 mii euro cu scadente pana in 2034. Varful de sarcina a datoriei este anul 2024 cu peste 14.000 mii lei ca rate. Redevanta va fi folosita pentru rambursarea creditelor si realizarea de investitii in bunurile publice concesionate. Nivelul redeventei pentru anul 2023 este de 0,98 fata de 0.63 lei/mc la apa potabila si 0.71 lei/mc la apa uzata, se mentine acelasi nivel. Valoarea redeventei este de 14.937 mii lei cu o crestere de 126,1% fata de anul anterior.
- Cresterea impozitelor si taxelor (rd.84) ca urmare a indexarii impozitelor si taxelor locale cu rata inflatiei. O cheltuiala importanta in aceasta categorie o reprezinta si contributia conform Legii 448/2006 privind protectia si promovarea drepturilor persoanelor cu handicap, contributie calculata la salariu minim brut pe economie, salariu majorat conform HG 1447/2022, de la 2.550 lei la 3.000 lei.

II.C. La Capitolul C din B.V.C. anexa nr.2 rd.85, sunt inregistrate cheltuielile cu personalul.

- Aceasta reprezinta o pondere de 41,9% din cheltuielile de exploatare estimate. Mentionam ca pe parcursul anului 2022 s-au aplicat prevederile contractului colectiv de munca in vigoare in care salariul minim brut pe ramura sa fie de 2.900 lei, Compania asigurand un salariu minim brut de 3.500 lei.

- Contributia asiguratorie de munca precum si contributia pentru asigurari sociale platite de societate s-a calculat conform modificarilor aduse Legii nr.227/2015 privind Codul Fiscal.
- Cheltuielile sociale reprezinta ajutoare pentru angajati in caz de boala, deces, nasteri, si alte evenimente sociale conform celor negociate prin Contractul Colectiv de munca valabil pe perioada 01.12.2020 - 30.06.2023. Deductibilitatea acestora este limitata prin Codul fiscal pana la 5% din fondul de salarii. Pentru anul 2023 cheltuielile sociale s-au stabilit la un nivel de 2.040. mii lei, cu o crestere de 86.6% din majorarea sumelor oferite salariatilor cu ocazia unor evenimente de la 150 lei/salariat la 300 lei neimpozabil conform modificarilor codului fiscal, OUG 130/2021.
- In categoria "Bonusuri" intra cheltuielile cu tichetele de masa si voucherele de vacanta negociate si cuprinse in CCM. Valoarea nominala a unui tichet de masa luat in calcul este valoarea maxima prevazuta de legea 187/2022 de 30,00 lei, sau cat se va hotara de guvern dar nu mai mult de 30 lei cat e bugetat. iar a unui voucher de vacanta de 1.450 lei pe salariat, la acelasi nivel ca in anul 2022 si a prevederilor legale pentru anul 2023.
- Pentru anul 2023 s-a prognozat o majorare a cheltuielilor cu salariile de baza conform art. 63 din legea nr. 368/2022 a bugetului de stat pe anul 2023, egala cu indicele preturilor de consum (IPC) media anuala prognozata pentru anul 2023 de 9,6%, conform prognozei de toam-na-octombrie 2022- a Comisiei Nationale de Strategie si Prognoza. Compania nu are inregistrate/programate pierderi sau plati restante la 31.12.2022 si nici pe anul 2023;
- La capitolul cheltuieli cu salariile (rd.87) s-a prevazut sporurile de consemn si week-end acordate conform CCM incepand cu iunie 2019 precum si constituirea unui fond de premiere calculate conform CCM. care prevede minum 1,5%.
- cresterea castigului mediu brut pe salariat se datoreaza numai precizarilor de mai sus, pentru anul 2023 nu s-au introdus alte sporuri la salariu;
- cheltuielile de natura salariala, inclusiv cu salariile au fost determinate conform ultimei organigrame in vigoare aprobate in anul 2022. Numarul de salariatii prognozati la sfarsitul perioadei este de 702, iar numarul mediu preliminari al angajatilor aferent anului 2023 este de 672 salariatii.

Cheltuielile aferente contractelor de mandat si a altor organe de conducere si control, comisii si comitete (Consiliul de administratie si secretariat) au fost estimate dupa cum urmeaza:

- cheltuieli aferente contractelor de mandat prevazute pentru directorii cu contract de mandat a fost stabilit conform nivelului actual aprobat pentru semestrul I si actualizate proportional cu nivelul actual al indemnizatiei unui administrator neexecutiv fata de precedenta indemnizatie pentru semestrul II al anului. Suma estimata acopera indemnizatia directorilor cu contracte de mandat in anul 2023 si s-a determinat pentru componenta fixa in suma de 536 mii lei; cate o indemnizatie lunara, doi directori pentru 12 luni, iar pentru componenta variabila 268 mii lei; 6 indemnizatii lunare pentru 2 directori.
- pentru cuantumul indemnizatiei fixe anuale a membrilor Consiliului de Administratie au fost luate in calcul o indemnizatie de 5,313 lei pe luna pentru un numar de 4 membri din 5; un membru face parte din executiv, pentru 12 luni cu suma aferenta de 256 mii lei si 256 mii lei pentru 4 membri in noul Consiliu de Administratie pentru 12 luni partea variabila. Sumele utilizate in calcul sunt in conformitate cu Hotararea A.G.A. privind aprobarea cuantumului indemnizatie fixe lunare a membrilor neexecutivi si Hotararea AGA privind aprobarea

cuantumului indemnizatiei variabile a membrilor neexecutivi precum si nivelul unui salariu mediu brut pe ramura. Cuantumul indemnizatiei variabile este de 12 indemnizatii lunare pentru fiecare membru al Consiliului de Administratie, respectiv 2563 mii lei. Pentru secretarul Consiliului de administratie s-a prevazut suma de 39 mii lei, cca 2.000 lei net pe luna.

II.D. La Capitolul **D** din B.V.C. anexa nr.2, **rd. 113**, sunt inregistrate **alte cheltuieli de exploatare**, acestea avand o pondere de 6.6% din totalul cheltuielilor de exploatare. Cresterile mai importante sunt inregistrate la cheltuielile cu provizioanele in legatura cu indemnizatiile de concedii de odihna neefectuate in anul anterior, deprecierea activelor circulante-stocuri fara miscare si provizioane pentru deprecierea creantelor cu vechime si incerte. Cheltuielile cu amortizarea imobiliarilor corporale sunt estimate la valoarea bunurilor aflate in exploatare, utilizandu-se amortizarea liniara. Nefinalizarea unui numar important de investitii a dus la nepunerea in functiune si necalcularea amortizarii acestora.

II.2. Cheltuielile financiare (rd.130) reprezinta 1,2% din cheltuielile totale de exploatare ale societatii, structura acestor cheltuieli fiind formata din dobanzi la credite si diferente nefavorabile de curs valutar si depind de rata ROBOR folosita atat la imprumutul in lei cat si in euro. Diferentele de curs valutar au fost evaluate in functie de operatiunile ce se vor derula in anul 2023, cu mult mai multe decat in 2022, rezultate din tragerile BERD si contracte in leasing .

III. REZULTATUL BRUT (rd.138) estimat a fi obtinut in anul 2023 este de 7.100 mii lei, impozitul aferent estimate fiind de 1.136 mii lei, rezultand un profit net de 5.964 mii lei, astfel ca rata profitului brut din activitatea operationala este de 122.25% fata de 18.76% in anul 2022; calculata ca raport intre veniturile din exploatare minus cheltuielile din exploatare plus redeventa si amortizarea si veniturile din exploatare. Conform contractului de delegare nivelul ratei profitului brut operational trebuie sa fie de cel putin 15% in fiecare an pe perioada de delegare.

Anexa nr.3 - "Gradul de realizare a veniturilor totale", prezinta gradul de realizare a veniturilor totale pentru doi ani anteriori (2021 si 2022) anului pentru care se intocmeste bugetul de venituri si cheltuieli. Gradul de realizare a veniturilor in anul 2021 a fost de 103.09% fata de nivelul bugetat si se previzioneaza a fi de 97.96% in anul 2022.

Anexa nr.4 - "Programul de investitii, dotari si sursele de finantare". Datele din aceasta anexa sunt corelate cu datele din anexa nr.1, in conformitate cu O.M.F.P. nr. 3818/2019. Cheltuielile privind investitiile sunt corelate cu sursele de investitii in functie de natura acestora. Sursele de finantare a investitiilor sunt de 944.624 mii lei pentru cheltuieli totale de investitii de 927.582 mii lei, acoperind integral planul de investitii. Cheltuieli pentru investitii sunt alocate astfel:

- 867.486 mii lei, 93,5%, din total cheltuieli de investitii, pentru dezvoltarea, reabilitarea si inlocuirea bunurilor concesionate in 22 localitati din aria de operare conform contract de finantare 301/2019 - proiect POIM in derulare;

- 54.539 mii lei, 5,8% din total cheltuieli de investitii pentru dezvoltarea, reabilitarea si inlocuirea bunurilor concesionate necuprinse in POIM finantate din IID, cu 128 lucrari in curs in valoare de 35.712 mii lei, 66 lucrari noi in valoare de 3.718 mii lei, un numar de 117 utilaje si echipamente de lucru aferente sistemelor de apa si canalizare concesionate in valoare de 2.939 mii lei si 12.170 mii lei rate la creditele de cofinantare a investitiilor din fonduri europene;
- 3.021 mii lei investitii din surse proprii (amortizarea) din care 2.167 mii lei dotari independente din fonduri proprii pentru un numar de 204 echipamente si utilaje si 840 mii lei proiectare/reabilitari constructii sedii sociale, puncte de lucru arhiva, laborator analiza apa potabila, etc.
- 2.536 mii lei achizitionarea in leasing a 31 autovehicule diverse necesare activitatii curente; Mentionam ca din imprumutul de 20.000 mii euro de la BERD se asigura cofinantarea de 6% a POIM cca.18.127 mii euro.

Anexa nr.5 - “Masuri de imbunatatire a rezultatului brut si de reducere a platilor restante”.
Precizam ca in cazul Companiei de Apa SA Buzau nu exista plati restante.

Anexa. A – Planul de productie pe anul 2023 - este documentul principal care fundamenteaza modul de generare a veniturilor din exploatare si cuprinde grupat pe centre operationale si puncte de lucru cantitatile de apa potabila si apa uzata care vor fi procesate de companie in cursul anului 2023. Fundamentarea productiei fizice a luat in considerare cele 35 de UAT in ceea ce priveste productia de apa potabila si 15 UAT si cu productie de canalizare-epurare. Pe baza tarifelor in vigoare s-a fundamentat valoarea productiei, productie care a fost repartizata pe categorii de utilizatori si trimestre. Evaluarea capacitatii de a produce venituri s-a facut pe fiecare sistem de alimentare cu apa, dupa vechimea si starea fiecaruia, numarul si profilul utilizatorilor precum si incadrarea in cotele admisibile a apei care nu aduce venit de 30,46%, nivel sub 31,68% prevazut in avizul 919327/27.12.2021 al ANRSC.

Anexa. B Lista inlocuiri si dezvoltari active publice date in concesiune-fond IID, conform OUG 198/2005 - cuprinde un numar de 117 echipamente in valoare de 2.939 mii lei ce deservesc sistemele de apa potabila si apa uzata din intreaga arie de operare si au fost propuse de responsabilii punctelor de lucru in functie de solicitarile sistemelor aflate in exploatare. Sursa de finantare este fondul IID constituit la nivelul companiei si care se utilizeaza conform OUG 198/2005, numai pentru intretinerea, inlocuirea si dezvoltarea bunurile publice concesionate companiei prin Contractul de Delegare.

Anexa. B1 - Lista achizitii in leasing- este fundamentata pe baza analizei parcului auto care are o vechime si uzura mare (unele din 2008-peste 225000 km), necesita reparatii de valori mari, eficienta scazuta, consum mare de combustibili. De asemenea s-a luat in calcul si extinderea ariei de operare, dotarea unor puncte de lucru, si inlocuirea unor autovehicule. Lista de achizitii propuse cuprinde un numar de 31 autovehicule diverse in valoare totala de 6,257 mii lei din care 2.536 mii lei pentru 2023 din care 14 bucati replanificate din 2022 – intarziere la livrare si 5 bucati pentru inlocuiri autovehicule ce vor fi propuse la casare (vechime 13-15 ani). Unele autoturisme vor deservi activitatile departamentului de investitii cu finantare externa si specialistii UIP pentru deplasările la santierele ce se vor deschide in vederea realizarii investitiilor din proiectul POIM (au fost propuse si in 2022, dar nu au fost achizitionate din lipsa de oferte). Achizitiile noi privesc activitatile de la echipa de intretinere a retelelor din fiecare punct de lucru (buldoexcavator),

deplasarea specialistului de la laboratorul de analize pentru monitorizarea calitatii apei in cele 35 puncte de lucru din judet, eliminarea namolului din SEAU Buzau (autobasculanta). Achizitiile se vor face in leasing operational pe 4 ani. Valoarea leasingului la 31,12,2022 este de 792 mii lei pentru un umar de 13 bucati autovehicule din care 3 expira in 2023.

Anexa. B2 -Lista investitii-dotari independente din surse proprii. Aceasta lista cuprinde solicitarile imediate de dotari identificate in urma consultarii tuturor departamentelor de specialitate – dotari independente necesare activitatii curente de exploatare si mentenanta si a investitiilor executate in regie proprie. Lista cuprinde un numar de 204 noi achizitii in valoare totala de 2.167 mii lei. Aceste dotari privesc toate sectoarele de activitate respectiv: operational, mentenanta, lucrari edilitare,parc auto, administrativ, IT, laboratoare de analiza, etc.

Anexa. C-Necesarul de reparatii, echipamente si utilaje- cuprinde, pentru intreaga arie de operare, necesarul de mentenanta si reparatii a tuturor sistemelor de apa si apa uzata cu o valoare de 4.880 mii lei. Mentinerea in functiune a activelor este conditia de baza pentru furnizarea continua a serviciului de apa si de canalizare-epurare.


Anexa. D - Lucrari de intretinere si reparatii la constructii. Lucrarile de reparatii la constructii constau din refaceri hidroizolatii la cladiri si bazine, acoperisuri, tencuieli, tamplarie, imprejmui, foraje, statii apa, etc. la constructiile ce adapostesc echipamente cum ar fi rezervoare apa, statii de pompare, statii clorinare, etc. pentru un umar de 28 obiective in valoare de 2.615 mii lei.

Anexa. E- Indicatori de performanta ai serviciului cuprinde un numar de 6 indicatori specifici activitatii de alimentare cu apa si de canalizare-epurare si financiari.

Anexa. F – Indicatori de performanta manageriali- indicatori cheie de oerformanta - conditii de evaluare a indicatorilor de performanta manageriali cuprinde un numar de 13. indicatori ce sintetizeaza eficienta si capacitatea companiei de a mentine si continua activitatea.

Proiectul bugetului de venituri si cheltuieli a fost supus controlului financiar de gestiune conform H.G. nr.1151/2012 pentru aprobarea Normelor metodologice privind modul de organizare si exercitare a controlului financiar de gestiune si a fost prezentat organizatiei sindicale de la nivelul Companiei de Apa SA Buzau.

Director general,
Ing. Savulescu Simona



Director economic,
Ec. Vasii Dragomir



Operatorul economic: Compania de Apa SA
Sediul/adresa: Buzau, str.Spiru Haret nr.6
Nr. Reg.com.: J10/1610/2007
CUI: RO 22987337

Anexa nr.1
BVC 2023

BUGETUL DE VENITURI ȘI CHELTUIELI PE ANUL 2023

		INDICATORI	Nr. rd.	Preliminat an precedent 2022	Propunere an curent 2023	%	Estimări an 2024	Estimări an 2025	%	
									9=7/5	10=8/7
0	1	2	3	4	5	6=5/4	7	8	9	10
I.		VENITURI TOTALE (Rd.1=Rd.2+Rd.5+Rd.6)	1	110,710	137,400	124.1%	139,700	140,660	101.7	100.7
	1	Venituri din exploatare, din care:	2	110,210	137,300	124.6%	139,600	140,560	101.7	100.7
		a) subventii cf prevederilor legale in vigoare	3							
		b) transferuri, cf prevederilor legale in vigoare	4							
	2	Venituri financiare	5	500	100	20.0%	100	100	100.0	100.0
II		CHELTUIELI TOTALE (Rd.7=Rd.7+Rd.19)	6	108,310	130,300	120.3%	132,400	133,160	101.6	100.6
	1	Cheltuieli de exploatare(Rd.8+Rd.9+Rd.10+Rd.18), din care:	7	107,322	128,800	120.0%	131,429	132,160	102.0	100.6
		A. cheltuieli cu bunuri si servicii	8	42,563	49,785	117.0%	49,857	50,489	100.1	101.3
		B. cheltuieli cu impozite, taxe si varsaminte asimilate	9	13,175	16,469	125.0%	20,548	20,647	124.8	100.5
		C. cheltuieli cu personalul(Rd.11+Rd.14+Rd.16+Rd17) , din care:	10	43,420	54,061	124.5%	54,061	54,061	100.0	100.0
		C0 Cheltuieli de natura salariala (Rd12+Rd13)	11	41,379	51,686	124.9%	51,686	51,686	100.0	100.0
		C1 cheltuieli cu salariile	12	35,990	43,973	122.2%	43,976	43,976	100.0	100.0
		C2 bonusuri	13	5,389	7,713	143.1%	7,713	7,713	100.0	100.0
		C3 alte cheltuieli cu personalul, din care:	14	0	0		0			
		cheltuieli cu plati compensatorii aferente disponibilizarilor de personal	15							
		C4 cheltuieli aferente contractului de mandat si a altor organe de conducere si control, comisii si comitete.	16	1,184	1,355	114.4%	1,355	1,355	100.0	100.0
		C5 cheltuieli cu contributiile datorate de angajator	17	857	1,020	119.0%	1,020	1,020	100.0	100.0
	D.	alte cheltuieli de exploatare	18	8,164	8,485	103.9%	6,963	6,963	82.1	100.0
	2	Cheltuieli financiare	19	988	1,500	151.8%	971	1,000	64.7	103.0
III		REZULTATUL BRUT (profit/pierdere)(Rd.1-Rd.6)	20	2,400	7,100	295.8%	7,300	7,500	102.8	102.7
IV	1	IMPOZIT PE PROFIT CURENT	21	384	1,136	295.8%	1,168	1,200	102.8	102.7


mii lei

	INDICATORI	Nr. rd.	Preliminat an precedent 2022	Propunere an curent 2023	%	Estimări an 2024	Estimări an 2025	%	
								9=7/5	10=8/7
0									
1	2	3	4	5	6=5/4	7	8	9	10
2	IMPOZIT PE PROFIT AMANAT	22							
3	VENITURI DIN IMPOZITUL PE PROFIT AMANAT	23							
4	IMPOZITUL SPECIFIC UNOR ACTIVITATI	24							
5	ALTE IMPOZITE NEPREZENTATE LA ELEMENTELE DE MAI SUS	25							
V	PROFITUL/PIERDEREA NETA A PERIOADEI DE RAPORTARE (Rd.20-Rd.21-Rd.22+Rd.23-Rd.24-Rd.25), din care:	26	2,016	5,964	295.8%	6,132	6,300	102.8	102.7
1	Rezerve legale	27							
2	Alte rezerve reprezentând facilități fiscale prevăzute de lege	28							
3	Acoperirea pierderilor contabile din anii precedenți	29							
4	Constituirea surselor proprii de finanțare pentru proiectele cofinanțate din împrumuturi externe, precum și pentru constituirea surselor necesare rambursării ratelor de capital, plății dobânzilor, comisioanelor și altor costuri aferente acestor împrumuturi	30							
5	Alte repartizări prevăzute de lege OUG 198/2005 IID	31	2,016	5,964	295.8%	6,132	6,300	102.8	102.7
6	Profitul contabil rămas după deducerea sumelor de la Rd. 27, 28, 29, 30 și 31(Rd.26-(Rd.27 la Rd.31)>=0	32							
7	Participarea salariaților la profit în limita a 10% din profitul net, dar nu mai mult de nivelul unui salariu de bază mediu lunar realizat la nivelul operatorului economic în exercițiul financiar de referință	33							
8	Minimim 50% vărsăminte la bugetul de stat sau local în cazul regiilor autonome, ori dividende convenite acționarilor, în cazul societăților/companiilor naționale și societăților cu capital integral sau majoritar de stat, din care:	34							
a)	- dividende convenite bugetului de stat	35							
b)	- dividende convenite bugetului local	36							
c)	- dividende convenite altor acționari	37	2,016	5,964	295.8%	6,132	6,300	102.8	102.7
9	Profitul nerepartizat pe destinațiile prevăzute la Rd.33 - Rd.34 se repartizează la alte rezerve și constituie sursă proprie de finanțare	38							
VI	VENITURI DIN FONDURI EUROPENE	39	396,696	867,486	0.0%	602,689	200,896	69.5	33.3
VII	CHELTUIELI ELIGIBILE DIN FONDURI EUROPENE, din care	40	396,696	867,486	0.0%	602,689	200,896	69.5	33.3
a)	cheltuieli materiale	41							
b)	cheltuieli cu salariile	42							
c)	cheltuieli privind prestarile de servicii	43	396,696	867,486	0.0%	602,689	200,896	69.5	33.3

	INDICATORI	Nr. rd.	Preliminat an precedent 2022	Propunere an curent 2023	%	Estimări an 2024	Estimări an 2025	%	
								9=7/5	10=8/7
0	1	2	4	5	6=5/4	7	8	9	10
	d) cheltuieli cu reclama si publicitate	44							
	e) alte cheltuieli	45							
VIII	SURSE DE FINANȚARE A INVESTIȚIILOR, din care:	46	475,629	944,624	198.6%	641,711	234,996	67.9	36.6
	1 Alocatii de la buget	47							
	alocatii bugetare aferente platii angajamentelor din anii precedenti	48							
IX	CHELTUIELI PENTRU INVESTIȚII	49	452,293	927,582	205.1%	635,318	228,772	68.5	36.0
X	DATE DE FUNDAMENTARE								
	1 Nr. de personal prognozat la finele anului	50	702	702	100.0%	702	702	100.0	100.0
	2 Nr. mediu de salariați total	51	665	672	101.1%	673	674	100.1	100.1
	3 Câștigul mediu lunar pe salariat (lei/persoană) determinat pe baza cheltuielilor de natura salariala	52	5,185	6,409	123.6%	6,400	6,390	99.9	99.9
	4 Castigul mediu lunar pe salariat (lei/persoana) determinat pe baza cheltuielilor de natura salariala, recalculat cf. Legii anuale a bugetului de stat	53	5,096	6,156	120.8%	6,399	6,390	103.9	99.9
	5 Productivitatea muncii în unități valorice pe total personal mediu (mii lei/persoană) (Rd.2/Rd.51)	54	166	204	123.3%	207	209	101.5	100.5
	6 Productivitatea muncii în unități valorice pe total personal mediu recalculata cf. Legii anuale a bugetului de stat	55	161	197	122.4%	199	201	101.0	101.0
	7 Productivitatea muncii în unități fizice pe total personal mediu (cantitatea produse finite/persoana)	56	12,992	12,999	100.1%	13,176	13,255	101.4	100.6
	8 Cheltuieli totale la 1000 lei venituri totale (Rd.6/Rd.1)x1000	57	978	948	96.9%	948	947	99.9	99.9
	9 Plăți restante	58	0	0		0	0		
	10 Creanțe restante	59	6,995	7,110	101.6%	7,110	7,110	100.0	100.0

CONDUCATORUL UNITATII

Director general,
Ing. Savulescu Simona



CONDUCATORUL COMPARTIMENTULUI FINANCIAR CONTABIL

Director economic,
Ec. Vasili Dragomir

Operatorul economic: Compania de Apa SA
Sediul/adresa: Buzau, str.Spiru Haret nr.6
Nr. Reg.com.: J10/1610/2007
CUI: RO 22987337

Anexa 2
BVC 2023

Detalierea indicatorilor economico-financiari prevăzuți în bugetul de venituri și cheltuieli
pe anul 2023 și repartizarea pe trimestre a acestora

I.	Nr. rd.	INDICATORI	2021		An precedent 2022			Propuneri an 2023 din care:				%	%
			Realizat	3a	Aprobat	Preliminat	Trim I	Trim IIc	Trim IIIc	Trim IVc			
0	1	2			4	5	6a	6b	6c	6		7=6/5	8=5/3a
		VENITURI TOTALE (Rd.2+Rd.22)	86,424	86,424	113,010	110,710	29,849	65,903	103,953	137,400		124.1%	128.1%
1	2	Venituri totale din exploatare (Rd3+Rd8+Rd.9+Rd.12+Rd.13+Rd.14), din care:	86,208	86,208	112,910	110,210	29,824	65,853	103,878	137,300		124.6%	127.8%
	3	a) din producția vândută (Rd.4+Rd.5+Rd.6+Rd.7), din care:	75,668	75,668	101,593	99,693	26,649	58,976	93,306	122,910		123.3%	131.8%
	4	a1) din vânzarea produselor	0	0	0	0	0	0	0	0			
	5	a2) din servicii prestate	74,303	74,303	99,942	97,042	26,160	57,997	91,817	120,909		124.6%	130.6%
	6	a3) din redevențe și chirii	0	0	151	151	37	75	113	151		100.0%	
	7	a4) alte venituri-diverse apa-canal	1,365	1,365	1,500	2,500	452	904	1,376	1,850		74.0%	183.2%
	8	b) din vânzarea mărfurilor	0	0	0	0	0	0	0	0			
	9	c) din subvenții și transferuri de exploatare aferente cifrei de afaceri nete (Rd.10+Rd.11), din care:	0	0	0	0	0	0	0	0			
	10	c1 subvenții, cf. prevederilor legale în vigoare	0	0	0	0	0	0	0	0			
	11	c2 transferuri, cf. prevederilor legale în vigoare	0	0	0	0	0	0	0	0			
	12	d) din producția de imobilizări	1,159	1,159	5,000	2,600	800	1,900	3,100	4,526		174.1%	224.3%
	13	e) venituri aferente costului producției în curs de execuție	0	0	0	0	0	0	0	0			
	14	f) alte venituri din exploatare (Rd.15+Rd.16+Rd.19+Rd.20+Rd21), din care:	9,381	9,381	6,317	7,917	2,375	4,977	7,472	9,864		124.6%	84.4%
	15	f1) din amenzi și penalități	402	402	390	390	90	190	290	390		100.0%	97.0%
	16	f2) din vânzarea activelor și alte operații de capital (Rd.18+Rd.19), din care:	4	4	0	0	0	0	0	0		0.0%	0.0%
	17	- active corporale	4	4	0	0	0	0	0	0		0.0%	0.0%
	18	- active necorporale	0	0	0	0	0	0	0	0		0.0%	0.0%

	f3)	din subvenții pentru investiții	19	6,257	3,193	3,193	1,208	2,416	3,624	4,832	151.3%	51.0%
	f4)	din valorificarea certificatelor CO2	20	0	0	0	0	0	0	0		
	f5)	alte venituri-decont intern 4533	21	2,718	2,734	4,334	1,077	2,371	3,558	4,642	107.1%	159.5%
2		Venituri financiare (Rd23+Rd.24+Rd.25+Rd.26+Rd.27), din care:	22	216	100	500	25	50	75	100	20.0%	231.5%
	a)	din imobilizări financiare	23	0	0	0	0	0	0	0		
	b)	din investiții financiare	24	0	0	0	0	0	0	0		
	c)	din diferențe de curs	25	216	80	480	20	40	60	80	16.7%	222.2%
	d)	din dobânzi	26	0	20	20	5	10	15	20	100.0%	
	e)	alte venituri financiare	27	0	0	0		0	0	0		
II		CHELTUIELI TOTALE (Rd.29+Rd.131)	28	73,555	110,800	108,310	29,658	63,175	96,955	130,300	120.3%	147.3%
1		Cheletuile de exploatare (Rd.30+Rd.78+Rd.85+Rd.114), din care:	29	71,923	110,012	107,322	29,303	62,450	95,850	128,800	120.0%	149.2%
	A.	Cheletuile cu bunuri și servicii (Rd.31+Rd.39+Rd.45), din care:	30	25,087	44,187	42,563	10,785	23,698	37,287	49,785	117.0%	169.7%
	A1	Cheletuile privind stocurile (Rd.32 +Rd.33+Rd.36+Rd.37+Rd.38), din care:	31	15,910	31,013	28,069	6,161	13,818	22,138	29,520	105.2%	176.4%
	a)	cheletuile cu materiile prime	32	0	0	0	0	0	0	0		
	b)	cheletuile cu materialele consumabile, din care:	33	4,116	7,417	7,417	1,500	4,400	7,700	10,550	142.2%	180.2%
	b1)	cheletuile cu piesele de schimb	34	560	1,445	1,445	200	650	1,170	1,720	119.0%	258.0%
	b2)	cheletuile cu combustibili	35	793	1,410	1,410	352	730	1,116	1,497	106.2%	177.8%
	c)	cheletuile privind materialele de natura obiectelor de inventar	36	2,480	2,680	2,680	760	1,720	2,680	3,640	135.8%	108.1%
	d)	cheletuile privind energia și apa	37	9,314	20,916	17,972	3,901	7,698	11,758	15,330	85.3%	193.0%
	e)	cheletuile privind mărfurile	38	0	0	0	0	0	0	0		
	A2	Cheletuile privind serviciile executate de terți (Rd.40+Rd.41+Rd.44), din care:	39	2,064	3,814	3,614	1,210	2,859	4,629	6,315	174.7%	175.1%
	a)	cheletuile cu întreținerea și reparațiile	40	1,585	2,836	2,836	1,050	2,550	4,150	5,650	199.2%	178.9%
	b)	cheletuile privind chirile (Rd.42+Rd.43) din care:	41	164	176	176	48	96	144	192	109.1%	107.3%
	b1)	- către operatori cu capital integral/majoritar de stat	42	97	104	104	28	56	84	112	107.7%	107.2%
	b2)	- către operatori cu capital privat	43	67	72	72	20	40	60	80	111.1%	107.5%
	c)	prime de asigurare	44	315	802	602	112	213	335	473	78.6%	191.1%
	A3	Cheletuile alte servicii executate de terți (Rd.46+Rd.47+Rd.49+Rd.56+Rd.61+Rd.62+Rd.66+Rd.67+Rd.68+Rd.77), din care:	45	7,113	9,360	10,880	3,414	7,021	10,520	13,950	128.2%	153.0%
	a)	cheletuile cu colaboratorii	46	0	0	0	0	0	0	0		

b)	cheltuieli privind comisiunile și onorariul, din care:	47	155	530	530	146	292	438	584	110.2%	341.9%
	b1) cheltuieli privind consultanța juridică	48	131	346	346	125	250	375	500	144.5%	264.1%
c)	cheltuieli de protocol, reclamă și publicitate (Rd.50+Rd.52), din care:	49	187	472	472	117	233	350	467	98.9%	252.4%
	c1) cheltuieli de protocol, din care:	50	13	84	84	21	42	63	84	100.0%	646.2%
	- tichete cadou potrivit Legii nr.193/2006, cu modificările ulterioare	51	0	0	0	0	0	0	0		
	c2) cheltuieli de reclamă și publicitate, din care:	52	174	388	388	96	191	287	383	98.7%	223.0%
	- tichete cadou ptr. cheltuieli de reclamă și publicitate, potrivit Legii nr.193/2006, cu modificările ulterioare	53	0	0	0	0	0	0	0		
	- tichete cadou ptr. campanii de marketing, studiul pieței, promovarea pe piețe existente sau noi, potrivit Legii nr.193/2006, cu modificările ulterioare	54	0	0	0	0	0	0	0		
	- ch. de promovare a produselor	55	0	0	0	0	0	0	0		
d)	Ch. cu sponsorizarea potrivit O.U.G. nr 2/2015 (Rd.57+Rd.58+Rd.60), din care:	56	0	10	10	2	5	7	10	100.0%	
	d1) <i>ch. de sponsorizare în domeniul mearcării și de sanatate</i>	57	0	0	0	0	0	0	0		
	d2) <i>ch. de sponsorizare în domeniul educație, invatamant, social și sport, din care:</i>	58	0	0	0	0	0	0	0		
	- pentru cluburile sportive	59	0	0	0	0	0	0	0		
	d3) <i>ch. de sponsorizare pentru alte activități</i>	60	0	10	10	2	5	7	10	100.0%	
e)	cheltuieli cu transportul de bunuri și persoane	61	184	450	250	150	300	450	600	240.0%	135.9%
f)	cheltuieli de deplasare, detașare, transfer, din care:	62	8	150	150	35	75	115	150	100.0%	1875.0%
	cheltuieli cu diurna (Rd.64+Rd.65), din care:	63	6	30	30	11	21	31	40	133.3%	500.0%
	-interna	64	6	30	30	7	15	22	30	100.0%	500.0%
	-externa	65	0	0	0	4	6	9	10	0.0%	0.0%
g)	cheltuieli poștale și taxe de telecomunicații	66	627	1,189	1,189	321	643	964	1,286	108.2%	189.6%
h)	cheltuieli cu serviciile bancare și asimilate	67	199	200	300	75	150	225	300	100.0%	150.8%
i)	alte cheltuieli cu serviciile executate de terți, din care:	68	693	1,181	1,181	316	623	921	1,221	103.4%	170.4%
	i1) cheltuieli de asigurare și pază	69	501	585	585	147	293	439	585	100.0%	116.8%
	i2) cheltuieli privind întreținerea și funcționarea tehnicii de calcul	70	120	312	312	78	156	234	312	100.0%	260.0%
	i3) cheltuieli cu pregătirea profesională	71	23	150	150	60	120	180	239	159.3%	652.2%
	i4) cheltuieli cu reevaluarea imobilizărilor corporale și necorporale, din care:	72	4	10	10	10	10	10	10	100.0%	250.0%


	aferente bunurilor de natura domeniului public	73	0	0	0	0	0	0	0	0	0	0	0	0	0.0%
i5)	cheltuieli cu prestațiile efectuate de filiale	74	0	0	0	0	0	0	0	0	0	0	0	0	0.0%
i6)	cheltuieli privind recrutarea și plasarea personalului de conducere cf. Ordonanței de urgență a Guvernului nr. 109/2011	75	0	64	64	7	15	15	15	15	15	15	15	15	23.4%
i7)	cheltuieli cu anunțurile privind licitațiile și alte anunțuri	76	45	60	60	14	29	43	60	60	100.0%	133.3%			
j)	alte cheltuieli: utilități, chirii licențe, curățenie, analize medicale și de laborator, închiriat utilaje, verificare instalații, salubritate și alte cheltuieli diverse +decont intern 4533	77	5,060	5,178	6,798	2,252	4,700	7,050	9,332	134.3%					
B	Cheltuieli cu impozite, taxe și vărsăminte asimilate (Rd.79+Rd.80 +Rd.81+Rd.82+ Rd.83+Rd.84), din care:	78	3,740	13,175	13,175	3,628	7,926	12,515	16,469	125.0%	352.3%				
a)	ch. cu taxa pt.activitatea de exploatare a resurselor minerale	79	0	0	0	0	0	0	0						
b)	ch. cu redevența pentru concesionarea bunurilor publice și resursele minerale	80	2,742	11,849	11,849	3,245	7,160	11,366	14,937	126.1%	432.1%				
c)	ch. cu taxa de licență	81	14	16	16	5	10	15	20	125.0%	114.3%				
d)	ch. cu taxa de autorizare	82	37	60	60	20	40	60	80	133.3%	162.2%				
e)	ch. cu taxa de mediu	83	0	0	0	0	0	0	0						
f)	cheltuieli cu alte taxe și impozite L 448/2006	84	947	1,250	1,250	358	716	1,074	1,432	114.6%	132.0%				
C	Cheltuieli cu personalul (Rd.86+Rd.99+Rd.103+Rd.112), din care:	85	37,119	44,486	43,420	12,996	27,055	40,422	54,061	124.5%	117.0%				
C0	Cheltuieli de natura salariala (Rd.87+Rd.91)	86	35,533	42,445	41,379	12,569	25,652	38,536	51,686	124.9%	116.5%				
C1	Cheltuieli cu salariile (Rd.88+Rd.89+Rd.90), din care:	87	31,380	36,890	35,990	10,620	21,818	32,731	43,973	122.2%	114.7%				
	a) salarii de bază	88	29,935	35,000	34,100	10,190	20,383	30,633	40,883	119.9%	113.9%				
	b) sporuri, prime și alte bonificații aferente salariului de bază (conform CCM)	89	1,347	1,810	1,810	330	1,225	1,780	2,672	147.6%	134.4%				
	c) alte bonificații (conform CCM)	90	98	80	80	100	210	318	418	522.5%	81.6%				
C2	Bonusuri (Rd.92+Rd.95+ Rd.96+Rd.97+ Rd.98), din care:	91	4,153	5,555	5,389	1,949	3,834	5,805	7,713	143.1%	129.8%				
	a) cheltuieli sociale - din 5% prevăzute la art. 25 din Legea nr. 227/2015 privind Codul fiscal, cu modificările și completările ulterioare, din care:	92	750	1,189	1,093	510	1,020	1,530	2,040	186.6%	145.7%				

c)	Productivitatea muncii în unități fizice pe total personal mediu (cantitatea produse finite/persoana) W=QPF/Rd. 149	155	13,883	12,842	12,992	10,998	12,478	13,332	12,999	100.1%	93.6%
c1)	Elemente de calcul a productivității muncii în unitati fizice, din care	156	0	0	0	0	0	0	0		
	- cantitatea de produse finite QPF	157	8,787,884	8,552,900	8,640,000	1,842,150	4,180,250	6,709,300	8,735,000	101.1%	98.3%
	- pret mediu (p)	158	5.14	6.48	6.48	8.23	8.23	8.23	8.23	127.0%	126.1%
	- valoare=QPF x p (din plan de productie)	159	45,170	55,423	55,423	15,141	34,359	55,150	68,529	123.6%	122.7%
	- pondere in venituri totale de exploatare = Rd. 159/Rd.2	160	52.40%	49.09%	49.09%	50.77%	52.18%	53.09%	49.91%	101.7%	93.7%
8	Plati restante	161	0			0					
9	Creante restante, din care:	162	6,336	6,995	6,995	7,440	7,330	7,220	7,110	101.6%	110.4%
	-de la operatori cu capital integral/majoritar	163	0	0	0	0	0	0	0		
	-de la operatori cu capital privat	164	2,146	2,690	2,690	2,850	2,800	2,750	2,700	100.4%	125.3%
	-de la bugetul de stat	165	0								
	-de la bugetul local	166	280	250	250	290	280	270	260	104.0%	89.3%
	-de la alte entitati	167	3,910	4,055	4,055	4,300	4,250	4,200	4,150	102.3%	103.7%
10	Credite pt finantarea activitatii curente (soldul ramas de rambursat)	168	-			-	-	-	-	-	-
11	Redistribuirii/distribuirii totale cf OUG nr. 29/2017 din:	169									
	- alte rezerve	170									
	- rezultatul reportat	171									

CONDUCĂTORUL UNITĂȚII,

Director general

Ing. Savulescu Simona



CONDUCĂTORUL COMPARTIMENTULUI FINANCIAR-CONTABIL

Director economic,

Ec. Vasili Dragomir

Operatorul economic: Compania de Apa SA
 Sediul/adresa: Buzau, str.Spiru Haret nr.6
 Nr. Reg.com.: J10/1610/2007
 CUI: RO 22987337


Anexa nr.3
 BVC - 2023

Gradul de realizare a veniturilor totale

Nr Crt	INDICATORI	Prevederi an precedent (N-2) an 2021		%	Prevederi an precedent (N-1) an 2022		Mii lei	%
		Aprobat	Realizat		Aprobat	Realizat		
0	1	2	3	4	5	6	7=6/5	7
1	Venituri totale (rd1+rd2)	87,550	90,253	103.09%	113,010	110,710	97.96%	
1	Venituri din exploatare :	87,140	90,182	103.49%	112,910	110,210	97.61%	
2	Venituri financiare	410	71	17.32%	100	500	500.00%	

CONDUCĂTORUL UNITĂȚII,

Director general,
 Ing. Savulescu Simona



CONDUCĂTORUL
 COMPARTIMENTULUI
 FINANCIAR CONTABIL

Director economic
 Ec. Vasii Dragomir

Programul de investiții, dotări și sursele de finanțare 2023

0	1	INDICATORI	Data		An precedent				
			finalizarii investitiei	3	Aprobat	Realizat	2,023	2024	2025
		2		4	5	6	7	8	9
I		SURSE DE FINANȚARE A INVESTIȚIILOR, din care:	1		475,629	95,136	944,624	641,711	234,996
	1	Surse proprii, din care:	2		11,340	10,353	13,378	10,554	6,522
		a) - amortizare	3		7,129	7,129	7,121	6,521	6,522
		b) -vanzare imobile -	4		0	0	0	0	0
		c) -leasing B1	5		4,211	3,224	6,257	4,033	0
	2	Alocatii de la buget	6		0	0	0	0	0
	3	Credite bancare, din care:	7		11,531	2,364	8,854	0	0
		a)-interne	8		0	0	0	0	0
		b) -externe imprumut BERD 20 milioane euro a 4.7286 cf proiect=20000000-18127568=1872432*4.7286=8854 mii lei	9		11,531	2,364	8,854	0	0
	4	Alte surse- IID-conf OUG 198/2005-	10		56,062	52,610	54,906	28,468	27,578
	5	Finantare POIM 2014-2020 TOTAL-din care :	11	2026	396,696	29,809	867,486	602,689	200,896
		a)-UE	12		267,100	21,292	582,650	405,671	135,224
		b)-Buget de stat	13		40,890	3,257	89,150	62,044	20,681
		c)-Buget local	14		6,245	501	13,669	9,545	3,182
		d)-surse proprii	15		19,805	0	45,101	30,464	10,154
		e)-TVA aferent proiect	16		62,656	4,759	136,916	94,965	31,655
	5.1	Sprijin pentru pregatirea aplicatiei de finantare si a documentatiilor de atribuire pentru proiectul regional de dezvoltare a infrastructurii de apa si apa uzata din judetul Buzau in perioada 2014 - 2020, COD SMIS 2014+ 102541	17	2023	4,798	0	4,798	0	0
		a)-UE	18		3,359	0	3,359	0	0
		b)-Buget de stat	19		553	0	553	0	0
		c)-Buget local	20		39	0	39	0	0
		d)-surse proprii	21		0	0	0	0	0
		e)-TVA aferent proiect	22		847	0	847	0	0
	5.2	Proiectului regional de dezvoltare a infrastructurii de apa si apa uzata din judetul Buzau, in perioada 2014-2020 cod SMIS 2014+	23	2026	391,898	29,809	862,688	602,689	200,896
		a)-UE	24		263,741	21,292	579,291	405,671	135,224
		b)-Buget de stat	25		40,337	3,257	88,597	62,044	20,681
		c)-Buget local	26		6,206	501	13,630	9,545	3,182
		d)-Co-finantare Beneficiar	27		19,805	0	45,101	30,464	10,154
		e)-TVA aferent proiect	28		61,809	4,759	136,069	94,965	31,655
II		CHELTUIELI PENTRU INVESTIȚII, din care:	29		452,293	51,000	927,582	635,318	228,772
	1	Surse proprii, din care:	30		8,114	3,712	5,557	4,191	1,519
	1,1	Investitii in curs pentru bunurile publice concesionate:	31		0	0	0	0	0
	1,2	Alte bunuri proprii	32		3,403	2,865	3,021	2,630	0
	1	Sediu social-vestiare Rm. Sarat	33	2023	500	500	500	1700	0
	2	Dotari independente -Anexa B2	34	2023	1,196	658	2,167	0	0
	3	Amenajare cladire existenta (fost garaj PSI) Rm.	35	2023	400	400	0	0	0
	4	Garaj autocurativoare statia de epurare (proiectare ±	36	2023	33	33	0	0	0
	5	Platforma depozitare materiale	37	2023	100	100	0	0	0
	6	Reabilitare PT 34 -mentenanta	38	2023	450	450	14	0	0

7	Reabilitare PT 37- arhiva +	39	2023	300	300	50	200	0		
	Amenajare birou si vestiare PT 40 - DLTE	40	2023	0	0	100	100	0		
	Reabilitare PT 41 - LAP	41	2023		0	50	630	0		
	Amenajare Birou Unic	42		0	0	140	0			
8	Achizitia de sedii de la centrele operationale: Merein 103 mp, Grebanu 50 mp si V Voda 131 mp - a 300 euro/mp estimat/4.98	43	2023	424	424	0	0	0		
1	Rambursări de rate aferente creditelor interne pentru investitii, BT:	44	2023	500	500	0	0	0		
1,4	Achizitii in leasing -Anexa B1	45	2023	4,211	347	2,536	1,561	1,519		
2	Alocatii de la buget	46								
3	Investitii din Credite bancare BERD 2 din care:	47								
3.3	Cofinantare POIM(surse proprii)	48	2023	19,805	2,364	45,101	30,464	10,154		
4	Alte surse IID -Investitii efectuate la bunurile publice concesionate, din care:	49	2023	47,483	17,479	54,539	28,438	26,357		
4,1	a) investitii in curs- pentru bunurile luate in concesiune de natura domeniului public al statului sau al unității administrativ teritoriale:	50	2023	38,383	9,745	35,712	7,060	8,780		
ZM	ZONA METROPOLITANA	51								
	BUZAU	52								
	Retea de canalizare si racorduri Aleia Plopilor (extindere) Dn 150 , 40 ml	53	2023	54	0	0	0			
	Retea distributie apa si bransamente Aleia Bistritei (inlocuire) De 110 mm , 100 ml	54	2023	89	15	74	0			
	Retea de canalizare si racorduri str. Primaverii (extindere) Dn 200 , 80 ml	55	2023	163	0	0	0			
	Retea de canalizare si racorduri str. Cuza Voda (Mindricel) (extindere) Dn 150 , 40 ml	56	2023	60	10	50	0			
	Retea distributie apa si bransamente str. Dorin Pavel (extindere) De 63 mm , 550 ml	57	2023	60	2	20	250	100	150	
	Retea distributie apa si bransamente PT 14 (inlocuire) 300 ml Ø110 mm cu refacere asfalt	58	2023	406	280	130	0			
	Retea aductiune F3 - F5 Lipia Ø300 mm 500 ml fara refacere asfalt	59	2023	279	279	0	0			
	Conectare sursa Zahar la instalatiile SDEE Buzau- proiectare si executie	60	2023	0	0	150	0			
	Modernizare retea de alimentare cu energie electrica front captare Sursa Est	61	2023	85	0	90	0			
	STUDIU FEZABILITATE + PT - Modernizare retea de alimentare cu energie electrica fronturi de captare apa Buzau.Si interconectare PT5 cu PT8	62	2023	0	0	50	0			
	Sisteme de comunicatii si monitorizare statii de hidrofor si statie Lipia cu dispeceratul	63	2023	352	351	0	0			
	Interconectare retea apa Spataru - Costesti Ds De 110 mm , 1500 ml	64	2023	394	9	394	0			
	Retea distributie apa si bransamente str. 11 , Ds 8 , ; De 110 mm , 300 ml	65	2023	124	3	124	0			
	Retea distributie apa si bransamente str. CVG 36, Ds 10 , Ds 11	66	2023	40	2	40	0			
	Retea canalizare str. Aleea Gradinilor cu racorduri Dn 200 lungime 250ml	67	2023	22	0	25	100	100	200	
	Extindere retea distributie si bransamente Str. Hangarului, PEHD De 110mm,	68	2023	300	4	365	0			
	Retea de alimentare cu apa Sos. Brailei Dn 110mm lungime 400ml	69	2023	28	10	340	0			
	Retea de canalizare str. Bucegi cu racorduri Dn 500 lungime 750ml	70	2023	1,400	0	1,400	0			

	Inlocuire conducta GRP Dn 1400, 25m, la STAU Buzau	71	2023	35	0	0	0		
	Inchiderea canalului deschis	72	2023	700	0	0	0		
	Inlocuire grup cogenerare STAU Buzau	73	2023	412	0	0	100	500	1,400
	Modernizare gratare treapta mecanica STAU Buzau	74	2023	1,600	0	2,500	100	500	900
	Inlocuire agitator vertical si PIF	75	2023	395	0	0	0		
	VERNESTI	76							
	Retea distributie apa si bransamente loc. Candesti str. 2, 3, 4 Ø 63mm 1500ml fara refacere asfalt	77	2023	100	11	250	0		
	Retea distributie apa si bransamente str. 16, 18, 19 Vernesti	78	2023	17	3	14	0		
	Retea distributie apa si bransamente str. 10 (Balastierei) ,De 63 mm , 500 ml, Vernesti	79	2023	112	8	104	0		
	Retea distributie apa si bransamente str. 11 ,De 63 mm , 200 ml, Candesti	80	2023	30	2	28	0		
	Retea distributie apa si bransamente str. 26 ,De 63 mm , 1200 ml, Candesti	81	2023	30	3	147	0		
	Retea distributie apa si bransamente str. 8 ,De 63 mm , 1000 ml, Niscov	82	2023	89	7	143	0		
	Retea distributie apa si bransamente str. 9 ,De 50 mm , 420 ml, Niscov	83	2023	50	1	89	0		
	Retea distributie apa si bransamente str. 18 ,De 63 mm , 900 ml si instalatie de pompare, Niscov	84	2023	64	1	149	0		
	Retea distributie apa si bransamente loc. Vernesti str. 36 Ø63 mm 400 ml	85	2023	8	2	62			
	Retea distributie apa si bransamente loc. Vernesti str. 9 Ø32 mm 100 ml	86	2023	25	3	22	0		
	Retea distributie apa si bransamente loc. Vernesti str. 11 Ø50 mm 250 ml	87	2023	1	0	0	0		
	Retea distributie apa si bransamente loc. Vernesti str. 32 Ø50 mm 150 ml (Facuta pe cheltuielile	88	2023	2	0	0	0		
	Retea distributie apa si bransamente loc. Vernesti str. 1 Ø110 mm 4650 ml fara refacere asfalt	89	2023	81	3	81	400	800	
	Retea distributie apa si bransamente loc. Vernesti str. 21 Ø 110mm 2400ml fara refacere asfalt	90	2023	530	16	25	200	330	
	Retea distributie apa si bransamente loc. Vernesti str. 31 Ø 110mm 2500ml fara refacere asfalt	91	2023	0	4	25	250	280	
	Retea distributie apa si bransamente loc. Vernesti str. 23 Ø 63mm 1300ml fara refacere asfalt	92	2023	260	19	15	260		
BS	SECTOR BUZAU SUD	93							
	Studiu de solutie si proiectare alimentare cu apa a localitatilor Clondiru, Baltareti si Sarata- UAT Ulmeni , Sahateni si Vintileanca- UAT Sahateni si Amaru si Dulbanu - UAT Amaru, jud. Buzau	94	2023	50	0	50	0		
	Alimentare cu apa a localitatilor Clondiru, Baltareti si Sarata- UAT Ulmeni , Sahateni si Vintileanca- UAT Sahateni si Amaru si Dulbanu - UAT Amaru, jud. Buzau	95	2023	14,000	3,124	15,800	2,500	3,200	
	MEREI	96							
	Interconectare retea distrib.apa Niscov- Sasenii Noi	97	2023	0	1	50	200	300	300
	Retea distributie apa si bransamente Ds 33+Ds34+DS39 ,De 63 mm , 330 ml Dealul Viei	98	2023	62	7	61	0		

	<u>Retea distributie apa si bransamente Ds24+Ds25 ,De 40 mm , 120 ml Dealul Viei</u>	99	2023	30	6	30	0		
	<u>Retea distributie apa si bransamente Ds 23 ,De 50 mm , 505 ml Dealul Viei</u>	100	2023	75	7	74	0		
	<u>Retea distributie apa si bransamente ,De 50 mm , 1735 ml , instalatie electrica si grup de pompare Rezervor Valea Botei - sat Dobrilesti</u>	101	2023	78	10	310	0		
	<u>Retea distributie apa si bransamente str. Venus ,De 63 mm , 350 ml Monteoru</u>	102	2023	75	2	72	0		
	<u>RDAB Gura Saratii DS 1., PEHD De 63mm, L=400m, 40 bransamente fara asfalt (inlocuire)</u>	103	2023	45	1	69	0		
	<u>RDAB Monteoru Str. Caprice, DS 35/37/38, PEHD DE 40, L=200m, 6 bransamente, fara asfalt</u>	104	2023	35	1	39	0		
	<u>RDAB Monteoru, str. Ciuhoiu, DS - 26, PEHD De.40, 340 ml, 12 bransamente. -Fara asfalt (inlocuire)</u>	105	2023	35	1	64	0		
	<u>Inlocuit retea distributie apa si bransamente Valea Putului, DS-2, PEHD De.50 Pn.16, 1000ml</u>	106	2023	80	2	128	0		
	<u>RDAB Valea Putului, DS-1, PEHD De.40, 350 ml, 4 bransamente, -Fara asfalt (inlocuire)</u>	107	2023	30	2	63	0		
	<u>RDAB Izvorul Dulce, DS 46/40, PEHD De 40mm, 350m, 9 bransamente, fara asfalt (inlocuire)</u>	108	2023	35	1	64	0		
	ZORESTI	109							
	<u>RDAB Str. Principala, DJ 205, PEHD De 63mm, 600m, partea dreapta (nr. 6 la nr. 34), 29</u>	110	2023	65	7	200	0		
	<u>RDAB Str. Avicola, PEHD De 50mm, 700m, 16 bransamente, fara asfalt (inlocuire)</u>	111	2023	55	7	175	0		
	<u>RDAB Str. Targului, PEHD De 50mm, 600m, 8 bransamente, fara asfalt (inlocuire)</u>	112	2023	45	7	120	0		
	<u>Interconectare Zoresti cu Sasenii noi, 720m PEHD De63, fara asfalt (extindere)</u>	113	2023	50	7	20	140		
	<u>Extindere RDAB Zoresti, str Principala, DJ 205, PEHD De63, 500 ml, posibilitate de bransare a 14</u>	114	2023	45	7	20	200		
	<u>Retea distributie apa si bransamente str. Principala ,DJ 205 ,De 110 mm , 1000 ml Zoresti</u>	115	2023	202	196	0	0		
	PADINA	116							
	<u>Instalare conducta de evacuare a apelor tehnologice rezultate din statia de tratare -1000m,Dn63,pompa cu P-5.5kw</u>	117	2023	118	118	0	0		
	<u>Studiu solutii infiintare retea canalizare si statie de epurare</u>	118	2023	210	120	110	0		
	POGOANELE	119							
	<u>Reabilitare retea distributie si bransamente str.Stefan Cel Mare - Dn 63 mm 1800 ml</u>	120	2023	245	2	28	0	280	
	FLORICA	121							
	<u>Bransamente apa si racorduri canalizare</u>	122	2023	350	420	0	0		
	PIETROASELE	123							
	<u>Retea aductiune apa De 110 mm, 400 ml Apeduct Ulmeni- Foraj CAP Saranga, acumulare si repompare apa- bazin Dara, grup pompare 400V, Hmax.15 bar. Fara asfalt.</u>	124	2023	0	13	50	50	180	
	NAENI	125							
	<u>Scoaterea coloanei de distributie OL cu un grad mare de uzura din proprietati private Fundatura Morii .Teava Pe Dn 40.150 ml. Fara asfalt.4 abonati</u>	126	2023	0	0	25	0		

	<u>Infiintare G.A.- retea alimentare cu energie electrica, pompa submersibila pentru izvorul 1. instalatie de clorinare cu hipoclorit, amenajare cladire existenta, bazin stocare.</u>	127	2023	12	2	198	0		
	<u>Proiectare si obtinere AC Infiintare sistem alimentare cu apa sat Fintesti.</u>	128	2023	0	0	50	50		
	ULMENI	129							
	<u>Retea distributie apa si bransamente PE Dn 50 , 200 ml Str Chioveni sat Ulmeni</u>	130	2023	50	1	49	0		
VB	SECTOR VALEA BUZAUUI	131							
	NEHOIU	132							
	<u>Extindere retea apa si canalizare Dn 250 (cu statie de repompare apa uzata).strada Fabrica de paine, 500 ml, Fara asfalt</u>	133	2023	403	294	105	0		
	<u>Executie instalatie de ridicare presiune (grup pompare VFD/hidrofor) pentru 19 utilizatori zona Deasupra Malului. Ds 10 ,Necesar teren si bransament electric.</u>	134	2023	30	0	30	0		
	<u>Repozitionare retea de aductiune Siriu - Nehoiu (PEHD Dn 315), zona amonte Podu Negru, fara asfalt, 900 ml</u>	135	2023	164	270	0	0		
	<u>Extindere retea canalizare si racorduri aferente, Str. Fagilor 10 utilizatori, PVC Dn 250, 350 ml</u>	136	2023	0	0	15	100	230	
	PATARLAGELE	137							
	<u>Captare si pompare apa Poienile - Maruntisu , bransament electric ; grup de pompare</u>	138	2023	3	1	0	0		
	<u>Inlocuire conducta principala OL Ø 100 cu teava de PE Dn 110, pe o lungime de 150 m la Sibiciu, care in prezent se afla pe domeniul privat si alimenteaza jumatate din localitate</u>	139	2023	19	0	0	0		
	<u>Reabilitare retea canalizare str. Patriei PVC, Dn 250mm, cu asfalt, 120 ml</u>	140	2023	80	81	0	0		
	<u>Extindere retea canalizare str. N. Labis, PVC, Dn 200 mm, 9 utilizatori, fara asfalt, 150 ml.</u>	141	2023	142	143	0	0		
	<u>Repozitionare retea distributie zona Teis - Sibiciu, PEHD, De 40mm, 9 bransamente, 200 ml</u>	142	2023	57	61	0	0		
	<u>Repozitionare retea distributie zona prof. Baiculescu - Sibiciu, PEHD, De 40mm, 4</u>	143	2023	22	8	0	0		
	<u>Rețele distributie apa sat Poieni, PEHD, De 50, 17 bransamente, 300 ml</u>	144	2023	6	42	0	0		
	<u>Executie instalatie de ridicare presiune (grup pompare VFD/hidrofor) pentru 18 utilizatori. Necesar teren si bransament electric.</u>	145	2023	30	6	0	0		
	<u>Inlocuire retea de transport PE Pn20 De200 si retea distributie PE Pn16 De125 intre CV5 si CV7 (zona Muscel). 940 ml, Cu asfalt</u>	146	2023	270	0	0	0		
	CHIOJDU	147							
	<u>Retea canalizare LERA (2 strazi) , PVC, Dn 160mm, 9 utilizatori, fara asfalt, 260 ml</u>	148	2023	1	3	0	0		
	<u>Extindere retea distributie apa zona Comani, PEHD, De=50mm, 6 utilizatori, 400 ml fara asfalt</u>	149	2023	0	0	10	60		
	<u>Studiu de solutie si proiectare extinderea retelei de distributie in satul Plescioara , Dc 67 , 3800 ml , cu statie de pompare</u>	150	2023	52	1	51	200	500	100
	<u>Extindere retea canalizare in zona Stadionului. Dc 58 , PVC Dn250 , 1200 ml,cu 34 racorduri. Nr. camine cf. Profil longitudinal. Fara asfalt</u>	151	2023	247	0	400	0		

	Extinderea retelei de canalizare, Basca Chiojdului PVC SN 8 Dn 250, 1200m, 40 utilizatori	152	2023	96	96	30	0		
	Repozitionare retea canalizare DJ 102L, PVC SN8 DN 250, 150m	153	2023	60	60	10	40	100	
	SIRIU	154							
	Repozitionare retea distributie sat Muscelusa (Bularca Maria- Negrei Benone), PEHD, De 40 mm., 10 bransamente , 150 ml	155	2023	27	1	45	0		
	Repozitionare retea distributie sat Lunca Jaristei (Codescu Constantin- Ileana Vasile), PEHD, De 40 mm., 5 bransamente, cu asfalt, 170 ml	156	2023	50	1	50	0		
	Repozitionare retea distributie sat Coltu Pietrei (Dobre Valentin -Toader Aurelian), PEHD, De 40 mm. , 5 bransamente, AVIZ CNAIR, 320 ml	157	2023	46	1	80	0		
	Repozitionare retea distributie lungul DN 10 (dreapta Buzau-Brasov) zona Avramescu Vasile, PEHD, De 63 mm. , 7 bransamente, AVIZ CNAIR,	158	2023	48	1	80	0		
	Repozitionare retea distributie sat Coltu Pietrei (Leau Constantin-Leau Ion),PEHD, De 40 mm. , 9 bransamente , 270 ml.	159	2023	35	0	60	0		
	COZIENI	160							
	Extindere retea de apa in satele Trestia - Ciocanesti , Dc 212 , PEHD De63 Pn10, traversare rau, 2200 ml, 30 utilizatori, fara asfalt	161	2023	285	1	25	50	300	
	Modernizare treapta filtrare STAP Cozieni	162	2023	150	136	0	0		
	MAGURA	163							
	Retea distributie apa si bransamente str. M. Viteazu DN 10 , Km 26+450 , 300 ml (repozitionare) in apropiere rezervor Magura	164	2023	115	96	0	0		
	CALVINI	165							
	Reabilitare sisteme de alimentare cu apa in localitatile Olari si Frasinet Dc 55 ; Dc 150	166	2023	0	0	50	0		
RS	SECTOR RAMNICU SARAT	167							
	Rm. SARAT	168							
	Reabilitare retea de alimentare cu apa str. Oreavu + Porumbeilor (cart.Barasca) PEHD, De 50mm; 12 bransamente, fara asfalt, 280 ml.	169	2023	55	38	0	0		
	Reabilitare retea de alimentare cu apa str. Intrarea Carpati (PEHD, De 63mm, 14 utilizatori, fara asfalt), 150 ml	170	2023	2	1	0	0		
	Reabilitare retea de alimentare cu apa str. Intrarea Bucegi (PEHD, De 63mm, 14 utilizatori, fara asfalt), 150 ml	171	2023	2	0	0	0		
	Reabilitare retea de alimentare cu apa str. Al. Sihleanu (PEHD, De 50 mm, 14 utilizatori) cu asfalt, 120 ml	172	2023	28	0	0	0		
	Inlocuire retea distributie si bransamente str. Maior Nedelcu. De 90 mm , 487 ml , 47 bransamente. Cu asfalt.	173	2023	350	338	0	0		
	Inlocuire retea distributie si bransamente str. Ghe. Murgoci. De 63/75 mm , 172 ml, 24 bransamente . Cu asfalt	174	2023	238	198	0	0		
	Inlocuire retea distributie si bransamente str. Pitaresei + str. Grebanu. De 110/63 mm , 358 ml , 44 bransamente . Cu asfalt	175	2023	171	198	150	0		
	Inlocuire retea distributie si bransamente CT202 - Aleea Stelelor. 240 ml , 6 scari de bloc. Partial	176	2023	189	157	0	0		

	Inlocuire retea distributie si bransamente CT807 - Intrarea Craitei. 330 ml , 9 scari de bloc. Partial asphalt.	177	2023	144	83	0	0		
	Inlocuire retea transport OL Dn400 si retea distributie OL Dn200 si bransamente str. Principe Ferdinand. 385 ml Cu asphalt.	178	2023	0	0	30	200	430	
	Inlocuire retea distributie si bransamente str. Gheorghita Lupescu (partial). 160 ml, 16 bransamente. Cu asphalt.	179	2023	0	0	15	20	80	
	Inlocuire retea distributie si bransamente Fdt. Garoafei. 130 ml , 12 bransamente. Cu asphalt.	180	2023	0	0	10	20	50	
	Retea canalizare strada C.I.Parhon Nr. 15 C Rm. Sarat Ø250mm L=200 ml	181	2023	0	0	50	0		
	RDAB CT 807, PEHD De 160mm, 50m, PEHD De 110m, 560m, PEHD De 63, 260m, 61 bransamente (scari bloc) PEHD de 40mm, 500m (inlocuire) cu asphalt	182	2023	0	2	850	0		
	RDAB Str. 9 Mai, PEHD 110mm, 250m, 30 bransamente, cu asphalt (inlocuire)	183	2023	0	0	263	0		
	Inlocuire retea distributie si bransamente str. Murelor. 280 ml , 23 bransamente. Cu asphalt.	184	2023	95	87	0	0		
	Inlocuire retea distributie si bransamente str. Mesteacanului. 152 ml , 10 bransamente. Fara	185	2023	47	43	0	0		
	Inlocuire retea distributie si bransamente str. Frasinului. 490 ml , 47 bransamente. Fara asphalt.	186	2023	170	167	0	0		
	Inlocuire retea distributie si bransamente str. Oilor + Stadionului. 261 ml , 14 bransamente. Cu asphalt.	187	2023	91	77	0	0		
	Inlocuire retea distributie si bransamente str. Padurii. 147 ml , 12 bransamente. Fara asphalt.	188	2023	36	33	0	0		
	Retea distributie apa si bransamente str. Paun Pinciu De 110 mm, 240 ml, 32 bransamente	189	2023	1	0	0	0		
	Retea distributie apa si bransamente str. Jitia De 315 mm, 530 ml, De 110 mm , 530 ml ,62	190	2023	102	41	0	0		
	Retea distributie apa si bransamente str. 22 Decembrie, De 160 mm, 430 ml, 64 bransamente, cu asphalt	191	2023	359	354	0	0		
	Automatizare surse apa Oreavu si Crangul Ursului	192	2023	150	147	0	0		
	sistem monitorizare video surse apa Oreavu si Crangul Ursului	193	2023	15	15	0	0		
	RDAB CT 601, PEHD De 110m, 350m, 21 bransamente (scari bloc), PEHD De 40, 250m (inlocuire) cu asphalt	194	2023	427	11	427	0		
	RDAB CT 201, PEHD De 180, 200m, PEHD De 110mm, 510m, 23 bransamente (scari bloc), PEHD De 40, 200m (Inlocuire) cu asphalt	195	2023	52	0	20	400		
	RDAB Str. Fundatura Perisori, PEHD De 50mm, 110m, 18 utilizatori, cu asphalt.	196	2023	25	1	122	0		
	Extindere retea de apa si de canalizare in Bariera Focsani (PEHD De110 Pn10 - 650 ml, PVC Dn250 SN8 - 530 ml) fara asphalt	197	2023	70	0	50	600	300	
	Construire camine carosabile monitorizare debite (DMA), 20 bucati	198	2023	65	63	0	0		
	MURGESTI	199							
	Executie instalatie de ridicare presiune (grup pompare VFD/hidrofor) pentru 6 utilizatori. DJ 203H Necesar teren si bransament electric.	200	2023	35	2	33	0		

	Inlocuire RDAB DS 2, PEHD De 40mm, 190m, 9 bransamente	201	2023	30	0	0	0		
	Reabilitare statie tratare Valea Ratei	202	2023	10	10	0	0		
	TOPLICENI	203							
	Bransament electric si instalatie de ridicare presiune sat Posta str. Parcului	204	2023	20	0	0	0		
	GREBANU	205							
	Executie instalatie de ridicare presiune (grup pompare VFD/hidrofor) pentru 6 utilizatori. Homesti. Necesari teren si bransament electric.	206	2023	30	0	0	0		
VS	SECTOR VALEA SLANICULUI	207							
	MANZALESTI	208							
	Inlocuire retea distributie apa OL Dn 200 mm cu PEHD De 90 - 63 mm Pn 10 in sat Jghiab , com. Minzalesti , cu 3 ramificatii De 63mm, 2000 ml	209	2023	256	3	450	0		
	Inlocuire conducta de transport de la statia de pompare Grunji la rezervor Meledic, com. Manzalesti, Jud. Buzau.	210	2023	3	10	0	0		
	VINTILA VODA	211							
	Extindere retea de distributie si bransamente, inst. Pompare si bransament electric sat Bodinesti (Vintila Voda). De 50/40/20 , 1100 ml ,16 utilizatori. Fara asfalt	212	2023	225	10	215	0		
	CERNATESTI	213							
	Inlocuire retea de distributie sat Cernatesti De 40 Pn 6 , 118 ml si bransamente. 6 utilizatori.DJ 203K Cu asfalt	214	2023	48	49	0	0		
	Inlocuire retea de distributie sat Manasia De 40, Pn 6, 60 ml si bransamente. 3 utilizatori. Cu asfalt	215	2023	5	3	0	0		
	Inlocuire retea de distributie sat Cernatesti De 40, Pn 6, 95 ml si bransamente. 6 utilizatori. Nr. 161-165 Cu asfalt	216	2023	21	34	0	0		
	Inlocuire retea de distributie sat Cernatesti De 25, Pn 6 , 30 ml si bransamente. 2 utilizatori. Nr. 255-256 Cu asfalt	217	2023	4	20	0	0		
	Inlocuire retea de distributie sat Cernatesti De 40, Pn 6, 60 ml si bransamente. 7 utilizatori. Nr. 201-207 Cu asfalt	218	2023	28	2	0	0		
	Inlocuire retea de distributie sat Zarnesti Slanic De 40/25, Pn 6, 145 ml si bransamente. 6 utilizatori. Fara asfalt.	219	2023	7	5	0	0		
	Inlocuire RDAB Str. Magnoliei, PEHD De 63mm, 100m, cu asfalt, 18 bransamente (inlocuire)	220	2023	85	2	85	0		
	Inlocuire RDAB Str. Fundatura Morii, PEHD De 40mm, 360m, 6 bransamente fara asfalt	221	2023	60	5	60	0		
	Infiintare statie repompare Cernatesti - Aldeni, rezervor suprateran 50mc, grup pompare cu convertizor H=55mCA, Q=20mc/h necesari teren	222	2023	850	1	850	0		
	SAPOCA	223							
	Inlocuire RDAB Str. Iazului, PEHD De 32mm, 150m, cu asfalt, 9 bransamente (inlocuire)	224	2023	60	3	57	0		
	Inlocuire RDAB Str. Cascadei, PEHD De 32, 100m cu asfalt, 4 abonati	225	2023	50	2	48	0		
	BECENI	226							
	Inlocuire RDAB Izvorul Dulce, Str. Bucegi, PEHD De 63mm, 110m, 5 bransamente fara asfalt, (inlocuire)	227	2023	25	8	17	0		

	VALEA SALCIEI	228							
	Extindere retea distributie si bransamente, sat Soimu, PEHD De 63mm, 1800m, 23 bransamente cu asfalt	229	2023	50	2	48	420		
	CENTRE NOI PRELUATE PROGRAME PRIORITYRE	230							
	Intretinerea, inlocuirea si dezvoltarea activelor date in concesiune in 2022	231	2023	50	0	600	0		
	STUDII GIS	232							
	Implementare GIS pentru retele de apa si canalizare	233	2023	0	0	300	150	220	
	Studiu de solutie si proiectare Alimentare cu apa UAT Sarulesti ; UAT Valea Salciei(loc. Valea Larga; Goicelu, Apostari, Valea Salciei) UAT Vintila Voda	234	2023	150	75	75	0		
	STATII DE TRATARE APA	235							
	Movila banului STAP	236	2023	300	0	0	0		
	Crestere capacitate tratare primara STAP	237	2023	20	0	0	0		
	POIM regional - diverse cont 231.2	238	2023	55	0	50	0		
ZJ	ZONA JUDETEANA	239							
	Realizare sistem monitorizare conc. Clor liber rezidual, comanda foraje si transmitere informatii pentru Valea Salciei, Rezervoare Patarlagele (3	240	2023	250	116	0	0		
	Studiu hidrogeologic pentru executie foraje noi	241	2023	126	5	100	0		
	Executie foraje explorare/exploatare la Padina, Murgesti, Valea Salciei, Patarlagele, Naeni, Cozieni si echipare completa (cabina, electropompa, instalatie hidraulica)	242	2023	450	193	300	0		
	Interconectare Foraje explorare/exploatare cu retelele de distributie existente Padina, Patarlagele , Murgesti, Cozieni, Naeni, Valea Salciei	243	2023	395	187	450	0		
	Proiectare si executie conducte evacuare ape tehnologice statii tratare Murgesti ; Batogu PVC 63 mm , 1100 ml	244	2023	200	170	0	0		
	Alimentare cu energie electrica din surse neconventionale - celule fotovoltaice	245	2023	2,500	0	2,500	0		
	Lucrari si servicii conexe realizarii investitiilor	246							
	Ridicari topometrice	247	2023	72	0	0	0		
	Studii geotehnice	248	2023	35	0	0	0		
	Verificari proiecte	249	2023	25	0	0	0		
	Urmărirea comportării în timp a clădirilor	250	2023	65	0	0	0		
	Urmărire lucrări (RTE)	251	2023	20	0	0	0		
	Sisteme de monitorizare nivele in rezervoare Valea Slanicului si transmitere in SCADA Bz.	252	2023	70	70	0	0		
	Inlocuire retea distributie apa si bransamente aferente str. Principe Ferdinand PEHD De160, 550 ml si 56 bransamente, cu refacere asfalt	253	2023	675	12	663	0		
	Studiu de fezabilitate si PT pentru infiintare retea canalizare Lipia si Vernesti	254	2023	230	0	230	0		
	STAU Buzau – Lucrari de inlocuire a dulapurilor electrice de actionare, automatizare si control PLC1-MCC1	255	2023	897	269	628	0		
	Retea de alimentare cu energie electrica a forajelor noi Padina.	256	2023	100	0	100	0		
		128							
4.2	b) investitii noi-pentru bunurile luate in concesiune de natura domeniului public al statului sau al unității administrativ teritoriale:	257	2023	0	0	3,718	5,317	3,472	
ZM	ZONA METROPOLITANA	258							

	BUZAU	259							
	Retea canalizare str. Aleea Gradinilor cu racorduri Dn 200 lungime 250ml	260	2023	0	0	13	100	363	
	Extindere RDAB Aleea Gradinilor (retea apa) (L-600/De-110/Nr. br.-5/Fara Asfalt)	261	2023	0	0	15	165		
	Executie si montare panou cu soft proces tehnologic STAU Buzau	262	2023	0	0	56	0		
	Extindere retea distributie STAP Zahar - Pogonele (Tintesti)	263	2023	0	0	80	200	600	1,200
	Extindere RDAB Sos. Centura (Nordului) apa (L-720/De-110/Nr. br.-15/Fara Asfalt)	264	2023	0	0	16	100	110	
	Extindere RCR Sos. Centura (Nordului) canal (L-720/De-250/Nr. br.-15/Fara Asfalt)	265	2023	0	0	16	140	200	400
	Digitalizare (cofinantare) mun. Buzau	266	2023	0	0	466	0		
	VERNESTI	267							
	SF Vernesti (reconfigurare si reevaluare capacitati transport si stocare)	268	2023	0	0	0	80		
	SF interconectare Vernesti Sapoca	269	2023	0	0	80	0		
	Inlocuire RDAB str. Gradinilor str. 12 - Candesti (L-300/De-63/Nr. br.-20/Asfalt)	270	2023	0	0	12	169		
	Inlocuire RDAB str. Nucilor - Niscov (L-340/De-63/Nr. br.-20/Asfalt)	271	2023	0	0	12	185		
	Inlocuire RDAB str. Principala - Niscov (L-600/De-63/Nr. br.-20/Asfalt)	272	2023	0	0	15	286		
	Interconectare Niscov - Sasenii Noi (L-1500/De-63/Nr. br.-15/Asfalt)	273	2023	0	0	25	300	516	
	Interconectare Niscov - Carlomanesti (L-600/De-63/Nr. br.-/Asfalt)	274	2023	0	0	15	231		
	Inlocuire RDAB str. Panificatiei - Vernesti (L-600/De-63/Nr. br.-7/Asfalt)	275	2023	0	0	12	118		
	Redimensionare cond. alimentare Vernesti (L-1500/De-140/Nr. br.-50/Asfalt)	276	2023	0	0	15	250	700	
BS	SECTOR BUZAU SUD	277							
	MEREI	278							
	Extindere RDAB str. Izvor, Monteoru (L-300/De-63/Nr. br.-5/Fara Asfalt)	279	2023	0	0	12	45		
	PIETROASELE	280							
	Extindere RDAB str. Cramelor, Pietroasele (L-300/De-63/Nr. br.-1/Fara Asfalt)	281	2023	0	0	12	40		
	Extindere RDAB str. Unirii, Saranga (L-570/De-63/Nr. br.-5/Fara Asfalt)	282	2023	0	0	15	82		
	Extindere RDAB str. Rondului, Pietroasa Mica, (L-420/De-63/Nr. br.-7/Fara Asfalt)	283	2023	0	0	13	65		
	NAENI	284							
	Inlocuire RDAB str. Gales (L-300/De-50/Nr. br.-7/fara Asfalt)	285	2023	0	0	30	45		
	Reabilitare drenuri Recea - Naeni	286	2023	0	0	60	0		
	ULMENI	287							
	Extindere RDAB str Depozitului, Ulmeni,(L-200 ml/De-63/Nr. br.-5)- subtraversare DN 1B/fara	288	2023	0	0	10	33		
	Inlocuire RDAB str. Chioveni, Ulmeni (L-300/De-63/Nr. br.-27/fara asfalt)	289	2023	0	0	12	73		
	FLORICA	290							
	Inlocuire membrana impermeabilizare bazin efluent STAU Florica	291	2023	0	0	133	0		
	PADINA	292							
	Inlocuire membrana EPDM la rez. Padina	293	2023	0	0	30	0		

RS	SECTOR RAMNICU SARAT	294								
	RM. SARAT	295								
	Inlocuire RDAB str. Plantatiei (L-660/De-110/Nr. br.-26/Fara Asfalt)	296	2023	0	0	15	205			
	Inlocuire RDAB str. Parcului (L-420/De-110/Nr. br.-15/Fara Asfalt)	297	2023	0	0	14	130			
	Inlocuire RDAB str. Luncii (L-660/De-110/Nr. br.-26/Fara Asfalt)	298	2023	0	0	15	100	333		
	Inlocuire RDAB str. Viitorului (L-110/De-63/Nr. br.-12/Asfalt)	299	2023	0	0	10	76			
	Inlocuire RDAB str. Zoita (L-110/De-63/Nr. br.-7/Asfalt)	300	2023	0	0	10	63			
	Inlocuire RDAB str. Jirlau (L-220/De-63/Nr. br.-22/Asfalt)	301	2023	0	0	12	149			
	Inlocuire RDAB str. Calnaului (L-220/De-63/Nr. br.-33/Asfalt)	302	2023	0	0	12	179			
	Inlocuire RDAB str. Rublei (L-360/De-110/Nr. br.-26/Asfalt)	303	2023	0	0	13	166	100		
	Inlocuire RDAB str. Barasti (L-100/De-63/Nr. br.-4/Asfalt)	304	2023	0	0	10	50			
	Inlocuire RDAB str. Amara (L-1400/De-63/Nr. br.-18/Asfalt)	305	2023	0	0	10	106			
	Inlocuire RDAB str. Penes Curcanul (L-180/De-63/Nr. br.-17/Asfalt)	306	2023	0	0	10	120			
	Inlocuire RDAB str. Fundatura Castanului (L-100/De-63/Nr. br.-5+1ag, ec./Asfalt)	307	2023	0	0	10	57			
	Inlocuire RDAB str. Drogului (L-110/De-63/Nr. br.-12/Asfalt)	308	2023	0	0	10	77			
	Inlocuire RDAB str. Fundatura Prunului (L-50/De-110/Nr. br.-7/Asfalt)	309	2023	0	0	10	44			
	Reabilitare nod hidraulic Castel apa mun. Rm. Sarat	310	2023	0	0	20	200	200	300	
	Str. Focsani nr.1 - SPAU cu deversare in Bariera Focsani	311	2023	0	0	350	0			
	MURGESTI	312								
	Impermeabilizare rezervoare Murgesti Batogu	313	2023	0	0	50	0			
VS	SECTOR VALEA SLANICULUI	314								
	SAPOCA	315								
	Inlocuire RDAB str. Dr. Mihai Ovidiu - Matesti (L-50/De-40/Nr. br.-5/Fara Asfalt)	316	2023	0	0	10	11			
	Inlocuire RDAB str. Inv. Gr. Mocanu - Matesti (L-150/De-40/Nr. br.-7/Asfalt)	317	2023	0	0	10	76			
	Inlocuire RDAB str. Preot Mosteanu (L-160/De-63/Nr. br.-16/Fara Asfalt)	318	2023	0	0	10	42			
	Inlocuire RDAB str. Principala 11bis, 11 - 2 bis (L-70/De-25/Nr. br.-2/Asfalt)	319	2023	0	0	10	30			
	Inlocuire RDAB str. Salcamilor -Matesti (L-100/De-630/Nr. br.-2/Fara Asfalt)	320	2023	0	0	10	14			
	CERNATESTI	321								
	Inlocuire RDAB str. Fundatura Pacii (L-120/De-40/Nr. br.-5/Asfalt)	322	2023	0	0	10	58			
	Inlocuire RDAB str. Labirintului (L-120/De-40/Nr. br.-2/Fara Asfalt)	323	2023	0	0	10	17			
	Inlocuire RDAB str. Magnoliei (L-2400/De-63/Nr. br.-11/Fara Asfalt)	324	2023	0	0	12	44			
	Inlocuire RDAB str. Primarului (L-300/De-40/Nr. br.-12/Asfalt)	325	2023	0	0	12	100			

	Inlocuire RDAB str. Sanitarului (L-60/De-63/Nr. br.-12/Fara Asfalt)	326	2023	0	0	10	21		
	Inlocuire RDAB str. Scolii (L-120/De-25/Nr. br.-2/Fara Asfalt)	327	2023	0	0	10	17		
	BECENI	328							
	Extindere RDAB Izvorul Dulce (Satul Vechi L-1400 ml/De-40/Nr. br.-16/ fara asfalt)	329	2023	0	0	22	213		
	Extindere RDAB de la rezervoare Arbanasi pana la Tabara Scolara (L-1700/De-63/nr. br.-10/fara	330	2023	0	0	26	145	100	
VB	SECTOR VALEA BUZULUI	331							
	PATARLAGELE	332							
	Extindere Crang - Valea Viei (L-800, De-110, 0-abonati, fara asfalt)	333	2023	0	0	230	0		
	MAGURA	334							
	Extindere retea Inel DN 10 - Str. Soseaua Noua (L-500, De-63, 0-abonati, fara asfalt)	335	2023	0	0	80	0		
	ZONA JUDETEANA	336							
	Monitorizare clor liber rezidual Ulmeni, Florica, Valea Ratei, Batogu, Murgesti + centre nou	337	2023	0	0	450	0		
	Consultanta RCI panouri fotovoltaice si digitalizare	338	2023	0	0	180	0		
	Proiect RES (cofinantare) - panouri fotovoltaice	339	2023	0	0	330	0		
	Actualizare SF Siriu SPIUR	340	2023	0	0	0	100	250	
	Lucrari si servicii conexe realizarii investitiilor:	341							
	Ridicari topometrice	342	2023	0	0	80	0		
	Studii de fezabilitate (strategie de digitalizare)	343	2023	0	0	250	0		
	Studii geotehnice	344	2023	0	0	50	0		
	Verificari proiecte	345	2023	0	0	35	0		
	Urmarirea comportarii in timp a cladirilor	346	2023	0	0	80	0		
	Urmarire lucrari (RTE)	347	2023	0	0	35	0		
4.3	Dotari -Lista inlocuiri si dezvoltari active publice date in concesiune IID- Anexa B	348	2023	2,927	1,461	2,939	1,653	0	
4.4	Rambursări de rate aferente creditelor externe pentru investiții cofinanțare-, BERD;	349	2026	6,173	6,273	12,170	14,408	14,105	
	- BERD1 -2015-2026	350		6,173	5,675	5,875	5,739	5,599	
	- BERD2 -2024-2034	351		0	598	4,000	6,431	6,327	
	- BEI -2010-2028	352		0	0	2,295	2,238	2,179	
5	INVESTITII POIM -Cheltuieli eligibile din fonduri europene, din care:	353	2026	396,696	29,809	867,486	602,689	200,896	
	a)cheltuieli materiale	354		0	0	0	0	0	
	b)cheltuieli cu salariile	355		0	0	0	0	0	
	c)cheltuieli privind prestarile de servicii executate de terti	356	2026	396,696	29,809	867,486	602,689	200,896	
	d)cheltuieli cu reclama si publicitatea	357		0	0	0	0	0	
	e)alte cheltuieli	358		0	0	0	0	0	

Director General,
Ing.Savulescu Simona

Manager Departament Tehnic,
Ing. Isopencu Razvan

Director Economic,
Ec.Vasii Dragomir

Măsuri de îmbunătățire a rezultatului brut și reducere a plăților restante

Anexa nr.5
BVC 2023

mii lei

Nr. crt.	Măsuri	Termen de realizare	2022 an curent		2023		2024		2025	
			Influențe (+/-) Rezultat brut	Plati restante	Influențe (+/-) Rezultat brut	Plati restante	Influențe (+/-) Rezultat brut	Plati restante	Influențe (+/-) Rezultat brut	Plati restante
0	1	2	3	4	7	8	9	10	9	10
Pct. I	Măsuri de îmbunătățire a rezultatului brut și reducere a arieratelor		0							
1	Reducerea redevenței ce acopera rata BEI prin scaderea soldului ca urmare a platii ratelor	Anual	0							
2	Cresterea productiei- aplicare politica tarifare	Anual	-1,900		23,217		2,300		960	
3	Venituri vanzare spatii	Anual	0		0	0				
4	Venituri din imobilizari	Anual	-2,400		1,926					
5	Alte venituri	Anual	2,000		1,547					
	TOTAL Pct. I		-2,300	0	26,690	0	2,300	0	960	0
Pct. II	Cauze care diminuează efectul măsurilor prevăzute la Pct. I									
A1	Cresterea privind cheltuielile cu stocurile	Anual	-4,630		-1,451					
A2	Cresterea privind cheltuielile cu serviciile executate de terți	Anual	-200		-2,701					
A3	Cresterea privind cheltuielile cu alte servicii	Anual	1,520		-3,070					
B	Cresterea privind cheltuielile cu impozite, taxe si varsaminte asimilate	Anual	0		-3,294					
C	Cresterea privind cheltuielile cu personalul	Anual	1,066		-10,641					
D	Cresterea altor cheltuieli de exploatare	Anual	0		-321					
	Cresterea cheltuielilor financiare	Anual	644		-512					
	TOTAL Pct. II		-1,600	0	-21,990	0	2,100	0	760	0
Pct. III	TOTAL GENERAL Pct. I + Pct. II	6,300	-3,900	0	4,700	0	4,400	0	1,720	0
			2,400		7,100		7,300		7,500	

Director economic,
Ec. Vasii Dragomir


COMPANIA DE APA SA BUZAU
CONDUCTĂTORUL UNITĂȚII,
Director general,
Ing. Săvulescu-Simona



Compania de Apă Buzău

Ne pasă de apă.

COMPANIA DE APA SA. BUZĂU - Adresa Strada Spiru Horet nr. 6, Buzău
 Reg. Com. J10/1610/2007 • C.U.I. RO 22987337
 Capital Social 4.613.700 Lei • Call Center 0238.938
 Secretariat: Tel/Fax 0238.720355/ 0238.445786
 office@cabuzau.ro • callcenter@cabuzau.ro • www.cabuzau.ro

ANEXA A



Director general,
 Ing. Savulescu Simona

Inginer sef,

Ing. Margarit Constantin

Sector Planificare si Urmarire Productie
 cod F-PO-CO-SPUP-01-02
 Nr. *1003* / *1003* / *2023*

TOTAL COMPANIE

Program de productie- prestatii - AN 2023

	TOTAL AN 2023		TRIM I		TRIM II		TRIM III		TRIM IV		Pierderi %
	Cantitate mc	Valoare lei	Cantitate mc	Valoare lei	Cantitate mc	Valoare lei	Cantitate mc	Valoare lei	Cantitate mc	Valoare lei	
ACTIVITATEA											
ZONA METROPOLITANA											
Punct de lucru BUZAU											
1. APA POTABILA	6.339,869		1.398,693		1.679,739		1.764,706		1.496,732		23.50
Apa captata	4.850,000	39.874,130	1.070,000	8.796,020	1.285,000	10.565,050	1.350,000	11.099,790	1.145,000	9.413,270	
1.1 Apa distribuita	3.520,000	28.969,600	790,000	6.501,700	935,000	7.695,050	990,000	8.147,700	805,000	6.625,150	
- populatie	1.133,000	9.324,590	232,000	1.909,360	300,000	2.469,000	309,000	2.543,070	292,000	2.403,160	
- agenti economici	197,000	1.579,940	48,000	384,960	50,000	401,000	51,000	409,020	48,000	384,960	
- consum propriu		400,000		90,000		90,000		110,000		110,000	
1.2 Diverse servicii conexe APA											
2 CANALIZARE EPURARE	7.000,000	42.075,360	1.560,000	9.373,140	1.820,000	10.940,940	1.850,000	11.121,840	1.770,000	10.639,440	
2.1 Apa evacuată si epurată	3.585,000	21.617,550	820,000	4.944,600	960,000	5.788,800	955,000	5.758,650	850,000	5.125,500	
- populatie	3.217,000	19.398,510	690,500	4.163,715	810,500	4.887,315	845,500	5.098,365	870,500	5.249,115	
- agenti economici	198,000	1.059,300	49,500	264,825	49,500	264,825	49,500	264,825	49,500	264,825	
- consum propriu		1.200,000		300,000		300,000		300,000		300,000	
2.2 Diverse servicii conexe CANAL											
3.CANALIZ.AG.EC.POLUATORI GR.I F	442,000	243,100	95,000	52,250	115,000	63,250	115,000	63,250	117,000	64,350	
4.CANALIZ.AG.EC.POLUATORI GR.II	16,700	11,523	2,500	1,725	4,100	2,829	5,600	3,864	4,500	3,105	
5.CANAL PT.PLATFORMA IND.SUD B	225,000	402,750	43,000	76,970	55,000	98,450	65,000	116,350	62,000	110,980	
I.TOTAL Punct de lucru BUZAU		84.206,863		18.690,105		22.060,519		22.815,094		20.641,145	
Punct de lucru LIPIA											
1. APA POTABILA											
Apa captata	46,341		7,683		13,171		15,244		10,244		18.00
1.1 Apa distribuita	38,000	312,740	6,300	51,849	10,800	88,884	12,500	102,875	8,400	69,132	
- populatie	37,240	306,485	6,120	50,368	10,580	87,073	12,320	101,394	8,220	67,651	
- agenti economici	760	6,255	180	1,481	220	1,811	180	1,481	180	1,481	
- consum propriu	0	0	0	0	0	0	0	0	0	0	
1.2 Diverse servicii conexe APA											
I.TOTAL Punct de lucru LIPIA		312,740		51,849		88,884		102,875		69,132	
Punct de lucru COSTESTI											

1. APA POTABILA	47,500	0	7,750	13,125	86,163	15,875	10,750	20,000
Apa captata	38,000	311,648	6,200	10,500	86,163	12,700	8,600	70,505
1.1 Apa distribuita	26,400	217,272	4,800	7,500	61,725	8,900	5,200	42,796
- populatie	6,400	52,672	800	1,800	14,814	1,700	2,100	17,283
- agenti economici	5,200	41,704	600	1,200	9,624	2,100	1,300	10,426
- consum propriu								
1.2 Diverse servicii conexe APA								
I.TOTAL Punct de lucru COSTESTI		311,648			86,163		104,080	70,505
Punct de lucru VERNESTI								
1. APA POTABILA	488,462	0	78,654	144,615	618,770	151,923	113,269	48,000
Apa captata	254,000	2,089,916	40,900	75,200	618,770	79,000	58,900	484,621
1.1 Apa distribuita	240,400	1,978,492	38,200	71,900	591,737	75,000	55,300	455,119
- populatie	11,200	92,176	2,100	2,700	22,221	3,400	3,000	24,690
- agenti economici	2,400	19,248	600	600	4,812	600	600	4,812
- consum propriu								
1.2 Diverse servicii conexe APA								
I.TOTAL Punct de lucru VERNESTI		2,089,916			618,770		650,044	484,621
TOTAL ZONA METROPOLITANA								
1. APA POTABILA	6,922,172	0	1,492,780	1,850,650	0	1,947,748	0	1,630,995
Apa captata	5,180,000	42,588,434	1,123,400	1,381,500	11,358,867	1,454,200	1,220,900	10,037,528
1.1 Apa distribuita	3,824,040	31,471,849	839,120	1,024,980	8,435,585	1,086,220	873,720	7,190,716
- populatie	1,151,360	9,475,693	235,080	304,720	2,507,846	314,280	297,280	2,446,614
- agenti economici	204,600	1,640,892	49,200	51,800	415,436	53,700	49,900	400,198
- consum propriu								
1.2 Diverse servicii conexe APA		400,000	0	0	90,000	0	110,000	110,000
2 CANALIZARE EPURARE								
2.1 Apa evacuată si epurata	7,000,000	42,075,360	1,560,000	1,820,000	10,940,940	1,850,000	1,770,000	10,639,440
- populatie	3,585,000	21,617,550	820,000	960,000	5,788,800	955,000	850,000	5,125,500
- agenti economici	3,217,000	19,398,510	690,500	810,500	4,887,315	845,500	870,500	5,249,115
- consum propriu	198,000	1,059,300	49,500	49,500	264,825	49,500	49,500	264,825
2.2 Diverse servicii conexe CANAL		1,200,000	0	0	300,000	0	300,000	300,000
3.CANALIZ.AG.EC.POLUATORI GR.I F	442,000	243,100	95,000	115,000	63,250	115,000	117,000	64,350
4.CANALIZ.AG.EC.POLUATORI GR.II	16,700	11,523	2,500	4,100	2,829	5,600	4,500	3,105
5.CANAL PLUVIAL-INDUSTRIAL	225,000	402,750	43,000	55,000	98,450	65,000	62,000	110,980
I.TOTAL GENERAL ZONA METROPOI	0	86,921,167	0	19,129,335	0	22,854,336	0	23,672,093
ZONA JUDETEANA								
SECTOR BUZAU SUD								
Punct de lucru MEREI								
1. APA POTABILA	273,333	0	38,400	72,533	447,712	102,400	60,000	370,350
Apa captata	205,000	1,687,150	28,800	54,400	447,712	76,800	45,000	370,350
1.1 Apa distribuita	157,400	1,295,402	23,600	43,100	354,713	58,700	32,000	263,360
- populatie	47,600	391,748	5,200	11,300	92,999	18,100	13,000	106,990
- agenti economici	0	0	0	0	0	0	0	0
- consum propriu	0	0	0	0	0	0	0	0
1.2 Diverse servicii conexe APA								
2 CANALIZARE EPURARE								
2.1 Apa evacuată si epurata	35,000	211,050	4,300	9,800	59,094	12,900	8,000	48,240
- populatie	10,700	64,521	1,400	2,600	15,678	3,700	3,000	18,090

- agenti economici	24,300	146,529	2,900	17,487	7,200	43,416	9,200	55,476	5,000	30,150
- consum propriu	0	0	0	0	0	0	0	0	0	0
2.2 Diverse servicii conexe CANAL	0	0	0	0	0	0	0	0	0	0
I.TOTAL Punct de lucru MIEREI		1,898,200		262,953		506,806		709,851		418,590
Punct de lucru ZORESTI										
1. APA POTABILA										
Apa captata	78,333	0	12,000		23,500	116,043	25,000	0	17,833	40,000
1.1 Apa distribuita	47,000	386,810	7,200	59,256	14,100	116,043	15,000	123,450	10,700	88,061
- populatie	46,080	379,238	7,140	58,762	14,040	115,549	14,500	119,335	10,400	85,592
- agenti economici	920	7,572	60	494	60	494	500	4,115	300	2,469
- consum propriu	0	0	0	0	0	0	0	0	0	0
1.2 Diverse servicii conexe APA	0	0	0	0	0	0	0	0	0	0
I.TOTAL punct de lucru ZORESTI		386,810		59,256		116,043		123,450		88,061
Punct de lucru PIETROASELE										
1. APA POTABILA										
Apa captata	125,974	0	20,130		33,636	213,151	42,078	266,646	30,130	23,000
1.1 Apa distribuita	97,000	798,285	15,500	127,559	25,900	213,151	32,400	266,646	23,200	190,930
- populatie	83,560	687,699	12,760	105,015	22,500	185,175	28,700	236,201	19,600	161,308
- agenti economici	13,320	109,624	2,740	22,303	3,370	27,735	3,670	30,204	3,570	29,381
- consum propriu	120	962	30	241	30	241	30	241	30	241
1.2 Diverse servicii conexe APA	0	0	0	0	0	0	0	0	0	0
I.TOTAL Punct de lucru PIETROASELE		798,285		127,559		213,151		266,646		190,930
Punct de lucru POGOANELE										
1. APA POTABILA										
Apa captata	280,488	0	54,878		89,268	599,181	78,293	526,896	58,049	390,803
1.1 Apa distribuita	230,000	1,885,760	45,000	368,880	73,200	599,181	64,200	526,896	47,600	260,891
- populatie	144,300	1,187,589	28,100	231,263	38,100	313,563	46,400	381,872	31,700	93,822
- agenti economici	51,700	425,491	9,900	81,477	19,600	161,308	10,800	88,884	11,400	36,090
- consum propriu	34,000	272,680	7,000	56,140	15,500	124,310	7,000	56,140	4,500	0
1.2 Diverse servicii conexe APA	0	0	0	0	0	0	0	0	0	0
2.CANALIZARE EPURARE										
2.1 Apa evacuatata si epurata	150,000	884,440	29,700	175,011	51,100	299,633	35,600	210,248	33,600	199,548
- populatie	72,200	435,366	15,400	92,862	18,800	113,364	19,400	116,982	18,600	112,158
- agenti economici	48,300	291,249	8,300	50,049	19,800	119,394	9,700	58,491	10,500	63,315
- consum propriu	29,500	157,825	6,000	32,100	12,500	66,875	6,500	34,775	4,500	24,075
2.2 Diverse servicii conexe CANAL										
I.TOTAL Punct de lucru Pogoaenele		2,770,200		543,891		898,814		737,144		590,351
Punct de lucru ULMENI										
1. APA POTABILA										
Apa captata	42,857	0	8,286		11,286	65,017	14,714	84,769	8,571	49,380
1.1 Apa distribuita	30,000	246,900	5,800	47,734	7,900	65,017	10,300	84,769	6,000	46,911
- populatie	28,300	232,909	5,400	44,442	7,200	59,256	10,000	82,300	5,700	2,469
- agenti economici	1,700	13,991	400	3,292	700	5,761	300	2,469	300	0
- consum propriu	0	0	0	0	0	0	0	0	0	0
1.2 Diverse servicii conexe APA	0	0	0	0	0	0	0	0	0	0
I.TOTAL Punct de lucru ULMENI		246,900		47,734		65,017		84,769		49,380

Punct de lucru MURGESTI												
1. APA POTABILA												
Apa captata	20,732	0	3,110	5,366		7,256				5,000		18,000
1.1 Apa distribuita	17,000	139,847	2,550	4,400	20,955	36,202	48,948			4,100		33,743
- populatie	14,900	122,627	2,000	3,800	16,460	31,274	43,619			3,800		31,274
- agenti economici	1,800	14,814	400	550	3,292	4,527	4,527			300		2,469
- consum propriu	300	2,406	150	50	1,203	401	802			0		0
1.2 Diverse servicii conexe APA		0		0		0	0					0
I. TOTAL Punct de lucru MURGESTI		139,847		20,955		36,202	48,948					33,743
TOTAL SECTOR RM. SARAT												
1. APA POTABILA												
Apa captata	2,838,147	0	605,478	748,811	0	794,145	0			689,714		42,040
1.1 Apa distribuita	1,645,000	13,531,105	347,300	438,050	2,856,641	3,603,083	3,826,085			394,500		3,245,297
- populatie	1,327,100	10,922,033	274,000	356,900	2,255,020	2,937,287	3,129,869			315,900		2,599,857
- agenti economici	283,400	2,332,382	65,500	71,300	539,065	586,799	616,016			71,750		590,503
- consum propriu	34,500	276,690	7,800	9,850	62,556	78,997	80,200			6,850		54,937
1.2 Diverse servicii conexe CANAL	0	100,000	0	24,000	0	24,000	25,000			0		27,000
2 CANALIZARE EPURARE	0	0	0	0	0	0	0			0		0
2.1 Apa evacuată si epurata	1,387,000	8,358,578	340,600	336,400	2,052,526	2,027,200	2,224,245			340,900		2,054,607
- populatie	969,260	5,844,638	216,340	235,840	1,304,530	1,432,115	1,486,636			270,540		1,631,356
- agenti economici	410,340	2,474,350	122,360	98,660	737,831	594,920	726,374			68,860		415,226
- consum propriu	7,400	39,590	1,900	1,900	10,165	10,165	11,235			1,500		8,025
2.2 Diverse servicii conexe CANAL	0	150,000	0	37,500	0	37,500	37,500			0		37,500
3.CANALIZ.AG.EC.POLUATORI GR.I	13,400	7,370	4,200	3,100	2,310	1,705	1,705			3,000		1,650
4.CANALIZ.AG.EC.POLUATORI GR.II	1,100	759	300	300	207	207	173			250		173
5.CANAL PLUVIAL-INDUSTRIAL	0	0	0	0	0	0	0			0		0
I. TOTAL SECTOR RM. SARAT	0	22,147,812	0	4,973,184	0	5,693,695	6,114,707			0		5,366,226
SECTOR VALEA BUZAUUI												
Punct de lucru PATARLAGELE												
1. APA POTABILA												
Apa captata	253,333	0	53,333	66,000		84,667				49,333		25,000
1.1 Apa distribuita	190,000	1,555,447	40,000	49,500	327,604	405,537	520,043			37,000		302,263
- populatie	109,300	899,539	24,400	31,400	200,812	258,422	316,855			15,000		123,450
- agenti economici	41,400	340,722	8,000	9,300	76,539	12,800	105,344			11,300		92,999
- consum propriu	39,300	315,186	7,600	8,800	60,952	70,576	97,844			10,700		85,814
1.2 Diverse servicii conexe APA		0		0	0	0	0			0		0
2 CANALIZARE EPURARE												
2.1 Apa evacuată si epurata	60,000	361,800	12,100	16,000	72,963	96,480	94,671			16,200		97,686
- populatie	50,400	303,912	9,700	13,200	58,491	79,596	78,993			14,400		86,832
- agenti economici	9,600	57,888	2,400	2,800	14,472	16,884	15,678			1,800		10,854
- consum propriu	0	0	0	0	0	0	0			0		0
2.2 Diverse servicii conexe CANAL		0		0	0	0	0			0		0
I. TOTAL Punct de lucru PATARLAGELE		1,917,247		400,567		502,017	614,714					399,949
Punct de lucru NEHOIU												
1. APA POTABILA												

Apa captata	474,138	0	113,448	538,174	128,621	137,241	94,828	449,290	42.00
1.1 Apa distribuita	275,000	2,247,500	65,800	538,174	74,600	79,600	650,698	55,000	
- populatie	147,400	1,213,102	33,100	272,413	39,800	47,500	390,925	27,000	222,210
- agenti economici	52,600	432,898	16,700	137,441	12,800	11,100	91,353	12,000	98,760
- consum propriu	75,000	601,500	16,000	128,320	22,000	21,000	168,420	16,000	128,320
1.2 Diverse servicii conexe APA		0	0	0			0	0	0
2.CANALIZARE EPURARE									
2.1 Apa evacuată si epurata	140,000	844,037	30,900	186,286	36,000	39,000	235,129	34,100	205,582
- populatie	121,000	729,630	26,500	159,795	31,200	33,700	203,211	29,600	178,488
- agenti economici	18,760	113,123	4,340	26,170	4,740	5,240	31,597	4,440	26,773
- consum propriu	240	1,284	60	321	60	60	321	60	321
2.2 Diverse servicii conexe CANAL		0	0	0			0	0	0
I.TOTAL Punct de lucru NEHOIU		3,091,537		724,460			885,827		654,872
Punct de lucru SIRIU									
1. APA POTABILA									
Apa captata	74,667	0	16,000	98,760	18,533	20,667	19,467	14,600	25.00
1.1 Apa distribuita	56,000	460,880	12,000	98,760	13,900	15,500	127,565	12,800	120,158
- populatie	48,900	402,447	10,300	84,769	12,100	13,700	112,751	12,800	105,344
- agenti economici	7,100	58,433	1,700	13,991	1,800	1,800	14,814	1,800	14,814
- consum propriu	0	0	0	0	0	0	0	0	0
1.2 Diverse servicii conexe APA		0	0	0			0	0	0
I.TOTAL Punct de lucru SIRIU	0	460,880		98,760			127,565		120,158
Punct de lucru CISLAU									
1. APA POTABILA									
Apa captata	120,000	0	23,143	133,326	32,000	38,857	26,000	18,200	30.00
1.1 Apa distribuita	84,000	691,320	16,200	133,326	22,400	27,200	223,856	17,000	149,786
- populatie	78,500	646,055	15,000	123,450	21,000	25,500	209,865	17,000	139,910
- agenti economici	5,500	45,265	1,200	9,876	1,400	1,700	13,991	1,200	9,876
- consum propriu	0	0	0	0	0	0	0	0	0
1.2 Diverse servicii conexe APA		0	0	0			0	0	0
2.CANALIZARE EPURARE									
2.1 Apa evacuată si epurata	6,000	36,180	1,100	6,633	1,700	1,800	10,854	1,400	8,442
- populatie	4,900	29,547	900	5,427	1,400	1,500	9,045	1,100	6,633
- agenti economici	1,100	6,633	200	1,206	300	300	1,809	300	1,809
- consum propriu	0	0	0	0	0	0	0	0	0
2.2 Diverse servicii conexe CANAL									
I.TOTAL Punct de lucru CISLAU		727,500		139,959			234,710		158,228
Punct de lucru CHIOJDU									
1. APA POTABILA									
Apa captata	52,941	0	12,588	88,009	13,412	16,000	10,941	9,300	15.00
1.1 Apa distribuita	45,000	370,182	10,700	88,009	11,400	13,600	111,876	7,800	76,508
- populatie	38,900	320,147	8,700	71,601	10,400	12,000	98,760	7,800	64,194
- agenti economici	5,300	43,619	1,750	14,403	850	1,350	11,111	1,350	11,111
- consum propriu	800	6,416	250	2,005	150	250	2,005	150	1,203
1.2 Diverse servicii conexe APA		0	0	0			0	0	0
2.CANALIZARE EPURARE									
2.1 Apa evacuată si epurata	15,000	90,450	3,800	22,914	3,800	3,800	22,914	3,600	21,708

- populatie	12,500	75,375	3,000	18,090	3,200	19,296	3,300	19,899	3,000	18,090
- agenti economici	2,500	15,075	800	4,824	600	3,618	500	3,015	600	3,618
- consum propriu	0	0	0	0	0	0	0	0	0	0
2.2 Diverse servicii conexe CANAL		0	0	0		0		0		0
I.TOTAL Punct de lucru CHIOJDU		460,632	110,923	116,705	134,790	116,705		134,790		98,216
Punct de lucru VIPERESTI										
1. APA POTABILA										
Apa captata	8,824	0	1,706		2,294		2,529		2,294	
1.1 Apa distribuita	7,500	61,725	1,450	11,934	1,950	16,049	2,150	17,695	1,950	16,049
- populatie	6,900	56,787	1,300	10,699	1,800	14,814	2,000	16,460	1,800	14,814
- agenti economici	600	4,938	150	1,235	150	1,235	150	1,235	150	1,235
- consum propriu	0	0	0	0	0	0	0	0	0	0
1.2 Diverse servicii conexe APA		0	0	0		0		0		0
I.TOTAL Punct de lucru VIPERESTI		61,725	11,934	16,049	17,695	16,049		17,695		16,049
Punct de lucru MAGURA										
1. APA POTABILA										
Apa captata	70,000	0	15,000		19,000		21,500		14,500	
1.1 Apa distribuita	42,000	345,534	9,000	74,039	11,400	93,791	12,900	106,136	8,700	71,570
- populatie	36,800	302,864	7,600	62,548	9,900	81,477	11,800	97,114	7,500	61,725
- agenti economici	4,600	37,858	1,250	10,288	1,350	11,111	950	7,819	1,050	8,642
- consum propriu	600	4,812	150	1,203	150	1,203	150	1,203	150	1,203
1.2 Diverse servicii conexe APA		0	0	0		0		0		0
2.CANALIZARE EPURARE										
2.1 Apa evacuatata si epurata	1,200	7,236	0	0	0	0	600	3,618	600	3,618
- populatie	1,200	7,236	0	0	0	0	600	3,618	600	3,618
- agenti economici	0	0	0	0	0	0	0	0	0	0
- consum propriu	0	0	0	0	0	0	0	0	0	0
2.2 Diverse servicii conexe CANAL	0	0	0	0	0	0	0	0	0	0
I.TOTAL Punct de lucru MAGURA		352,770	74,039	93,791	109,754	93,791		109,754		75,188
Punct de lucru COZIENI										
1. APA POTABILA										
Apa captata	49,091	0	10,909		12,000		13,636		12,545	
1.1 Apa distribuita	27,000	221,843	6,000	49,286	6,600	54,234	7,500	61,631	6,900	56,693
- populatie	20,500	168,715	4,500	37,035	5,200	42,796	5,700	46,911	5,100	41,973
- agenti economici	4,750	39,093	1,050	8,642	1,000	8,230	1,350	11,111	1,350	11,111
- consum propriu	1,750	14,035	450	3,609	400	3,208	450	3,609	450	3,609
1.2 Diverse servicii conexe APA		0	0	0		0		0		0
I.TOTAL Punct de lucru COZIENI		221,843	49,286	54,234	61,631	54,234		61,631		56,693
Punct de lucru CALVINI										
1. APA POTABILA										
Apa captata	67,500	0	15,750		17,250		17,250		17,250	
1.1 Apa distribuita	13,500	111,105	3,150	25,925	3,450	28,394	3,450	28,394	3,450	28,394
- populatie	12,900	106,167	3,000	24,690	3,300	27,159	3,300	27,159	3,300	27,159
- agenti economici	600	4,938	150	1,235	150	1,235	150	1,235	150	1,235
- consum propriu	0	0	0	0	0	0	0	0	0	0
1.2 Diverse servicii conexe APA		0	0	0		0		0		0
I.TOTAL Punct de lucru CALVINI		111,105	25,925	28,394	28,394	28,394		28,394		28,394

TOTAL SECTOR VALEA BUZAUULUI												
1. APA POTABILA												
Apa captata	1,170,494	0	261,878	0	309,110	0	352,348	0	247,158	0	247,158	0
1.1 Apa distribuita	740,000	6,065,536	164,300	1,347,055	195,200	1,599,881	225,400	1,847,892	155,100	1,270,709	1,270,709	36,78
- populatie	500,100	4,115,823	107,900	888,017	134,900	1,110,227	160,000	1,316,800	97,300	800,779	800,779	
- agenti economici	122,450	1,007,764	31,950	262,949	28,800	237,024	31,350	258,011	30,350	249,781	249,781	
- consum propriu	117,450	941,949	24,450	196,089	31,500	252,630	34,050	273,081	27,450	220,149	220,149	
1.2 Diverse servicii conexe APA	0	0	0	0	0	0	0	0	0	0	0	0
2.CANALIZARE EPURARE												
2.1 Apa evacuatata si epurata	222,200	1,339,703	47,900	288,796	57,500	346,684	60,900	367,186	55,900	337,036	337,036	
- populatie	190,000	1,145,700	40,100	241,803	49,000	295,470	52,200	314,766	48,700	293,661	293,661	
- agenti economici	31,960	192,719	7,740	46,672	8,440	50,893	8,640	52,099	7,140	43,054	43,054	
- consum propriu	240	1,284	60	321	60	321	60	321	60	321	321	
2.2 Diverse servicii conexe CANAL	0	0	0	0	0	0	0	0	0	0	0	0
2.2 Diverse servicii conexe CANAL	0	0	0	0	0	0	0	0	0	0	0	0
I.TOTAL GENERAL VALEA BUZAUULUI	0	7,405,238	0	1,635,851	0	1,946,565	0	2,215,078	0	1,607,745	0	1,607,745
SECTOR VALEA SLANICULUI												
Punct de lucru SAPOCA												
1. APA POTABILA												
Apa captata	226,154	0	42,154	224,872	56,462	301,411	79,846	426,507	47,692	254,500	254,500	35,00
1.1 Apa distribuita	147,000	1,207,290	27,400	224,872	36,700	301,411	51,900	426,507	31,000	205,750	205,750	
- populatie	112,500	925,875	19,400	159,662	25,900	213,157	42,200	347,306	25,000	147,306	147,306	
- agenti economici	22,500	185,175	5,000	41,150	7,800	64,194	6,700	55,141	3,000	24,690	24,690	
- consum propriu	12,000	96,240	3,000	24,060	3,000	24,060	3,000	24,060	3,000	24,060	24,060	
1.2 Diverse servicii conexe APA	0	0	0	0	0	0	0	0	0	0	0	0
I.TOTAL Punct de lucru SAPOCA	0	1,207,290	0	224,872	0	301,411	0	426,507	0	254,500	0	254,500
Punct de lucru MANZALESTI												
1. APA POTABILA												
Apa captata	33,333	0	8,267	51,026	8,933	55,141	9,867	60,902	6,267	38,681	38,681	25,00
1.1 Apa distribuita	25,000	205,750	6,200	51,026	6,700	55,141	7,400	60,902	4,700	33,743	33,743	
- populatie	22,100	181,883	5,200	42,796	6,000	49,380	6,800	55,964	4,100	29,643	29,643	
- agenti economici	2,900	23,867	1,000	8,230	700	5,761	600	4,938	600	4,938	4,938	
- consum propriu	0	0	0	0	0	0	0	0	0	0	0	0
1.2 Diverse servicii conexe APA	0	0	0	0	0	0	0	0	0	0	0	0
I.TOTAL Punct de lucru MANZALESTI	0	205,750	0	51,026	0	55,141	0	60,902	0	38,681	0	38,681
Punct de lucru CERNATESTI												
1. APA POTABILA												
Apa captata	187,273	0	30,545	138,212	50,727	229,586	60,364	273,173	45,636	206,510	206,510	45,00
1.1 Apa distribuita	103,000	847,480	16,800	138,212	27,900	229,586	33,200	273,173	25,100	194,228	194,228	
- populatie	97,600	803,248	15,500	127,565	26,700	219,741	31,800	261,714	23,600	184,228	184,228	
- agenti economici	4,400	36,212	1,050	8,642	1,050	8,642	1,100	9,053	1,200	9,876	9,876	
- consum propriu	1,000	8,020	250	2,005	150	1,203	300	2,406	300	2,406	2,406	
1.2 Diverse servicii conexe APA	0	0	0	0	0	0	0	0	0	0	0	0
2.CANALIZARE EPURARE	0	0	0	0	0	0	0	0	0	0	0	0
2.1 Apa evacuatata si epurata	7,000	42,210	1,400	8,442	1,800	10,854	2,000	12,060	1,800	10,854	10,854	
- populatie	6,200	37,386	1,200	7,236	1,600	9,648	1,800	10,854	1,600	9,648	9,648	
- agenti economici	800	4,824	200	1,206	200	1,206	200	1,206	200	1,206	1,206	
- consum propriu	0	0	0	0	0	0	0	0	0	0	0	0
2.2 Diverse servicii conexe CANAL	0	0	0	0	0	0	0	0	0	0	0	0

L I S T A
INLOCUIRI SI DEZVOLTARI ACTIVE PUBLICE DATE IN CONCESIUNE
PREVIZIONATE A SE ACHIZITIONA ÎN ANUL 2023
fond IID, conform OUG 198/2005

Nr crt	DENUMIREA UTILAJELOR ECHIPAMENTELOR	UM	Cant	PU	Valoare 2023	Valoare 2024
1	ZONA METROPOLITANA					
2	Rezervor suprateran termoizolat cu automatizare 30 mc	buc.	1	150,000	150,000	
3	Electropompa submersibila Q=45 mc/h, H= 45 m , U=400V, n=2900rot/min; refulare 4"	buc.	1	17,000	17,000	
4	Electropompa submersibila Q=30 mc/h, H= 45 m , U=400V, n=2900rot/min; refulare 4"	buc.	1	17,000	17,000	
5	Grup pompare 2+1 cu convertizor de frecventa Q=15 mc/h, H=74 mcA, U=400 V	buc	3	100,000	300,000	
6	ZONA JUDETEANA					
7	SECTOR BUZAU SUD					
8	Cabina panouri termoizolante 2m x 2m	buc.	2	6,000	12,000	
9	Florica					
10	Electropompa submersibila F1 Q=14 mc/h, H= 50m , U=400V, n=2900rot/min; refulare		1	12,000	12,000	
11	Merei					
12	Grup pompare 1+1 , 400V, H= 12 bar, Q= 2,5 mc/h, Monteoru-Huioaba		1	32,000		32,000
13	Electropompa submersibila Valea Botei Q=3,5 mc/h, H= 60m , U=230V, n=2900rot/min; refulare 1 1/4"	buc	1	5,500	5,500	
14	Electropompa submersibila Nenciulesti Q=8 mc/h, H= 60m , U=230V, n=2900rot/min; refulare 1 1/4"	buc	1	9,500	9,500	
15	Electropompa submersibila F4 Vie, Q=5 mc/h, H= 100m , U=400V, n=2900rot/min; refulare 4"	buc	1	5,500	5,500	
16	Electropompa submersibila F1 Popas Q=20 mc/h, H= 100m , U=400V, n=2900rot/min; refulare 4"	buc	1	15,500	15,500	
17	Pompa de drenaj apa murdara, inaltime de refulare 19.4m , debit max. 300 l/min , putere motor 1370 W	buc	2	1,000	1,000	1,000
18	Padina					0
19	Electropompa sumersibila apa potabila-Q=5mc/h H=100m;tensiune alimentare =400V,toleranta la nisip 500g/mc	buc	2	5,500	11,000	
20	Zoresti					0
21	Electropompa submersibila, Q=8 mc/h, H= 100mH2O , 400V, n=2900rot/min; cond.refulare PE63 mm ;cablu pompa 62 ml-Zoresti, F2	buc	1	9,500	9,500	
22	Naeni					0
23	Pompa submersibila Izvor Recea, Q= 4mc/h; H=110 m,U= 400V	buc	1	4,500	4,500	
24	Pompa submersibila F1 Naeni, Q= 1mc/h; H=100 m, U= 400V	buc	1	5,000	0	5,000
25	Pompa de drenaj apa murdara, inaltime de refulare 19.4m , debit max. 300 l/min , putere motor 1370 W	buc.	1	1,000	1,000	
26	SECTOR VALEA BUZULUI					0
27	Patarlagele					0
28	Hidrofor Omnigena JET 100 A, P=1,1kW, Q=60l/min, Hmax=50m, rezervor 100l	buc	2	750	1,500	
29	Sistem clorinare	buc	1	4,000	4,000	
30	Pompa ZDS QS4X.8-36, P=5,5 kW, Q=4,2-11,4 mc/h, H=173,9-28,8m (Poieni Izlaz)	buc	1	4,000	4,000	
31	Electropompa submersibila GRUNDFOS SP 17-4, P=2,2 kW, Q=21mc/h, H=65 mCA (foraj)	buc	1	8,000	8,000	
32	Pompa motrice GRUNDFOS SP2-9 P=0.37 kW, U=380-415V	buc	1	2,500	2,500	
33	Magura					0
34	Pompa foraj ZDS QS4X.5-38, P=4 Kw, Q=1,8-6mc/h, H=217,1-115,1 m	buc	2	6,000	6,000	6,000
35	Cozieni					0
36	Pompa foraj Grundfos , P=2,2 kW, Q=3 mc/h, H=60m	buc	4	4,800	14,400	4,800
37	Electropompa Pentax spalare filtru P= 6,6 kw Q=15 mc/h, H=38,3 m	buc	1	3,000	3,000	

38	Pompa Grundfos, P=10kW, Q=3,7mc/h, H=70m	buc	1	7,000	7,000	
39	STAP Siriu				0	
40	Pompa dozatoare RPG 603 (dozare hipoclorit)	buc	1	1,200	1,200	
41	Chiojdu				0	
42	Statie pompare apa uzata compacta (camin de pompare PEHD), grup pompare cu tocatore 1A=1R cu 2 electropompe Sulzer tip AS0641S30/2D	buc	1	70,000	70,000	
43	Cislau				0	
44	Hidrofor 50l, Q=3mc/h, H=80m	buc	1	750	750	
45	Pompa Scarisoara EUROPUMPS SBI3-23, P=1,2kW, Q=1-7 mc/h	buc	1	4,000	4,000	
46	Nehoiu				0	
47	Pompa EUROPUMPS SBI3-23, P=1,2kW, Q=1-7 mc-h	buc	2	4,000	8,000	
48	SECTOR RM. SARAT				0	
49	Rm. Sarat				0	
50	Bena auto (container)	buc.	1	25,000	25,000	
51	Cabina panouri termoizolante 2m x 2m	buc.	2	6,000	12,000	
52	Valea Ramnicului electropompa submersibila/ 380v; Q=4,5mc/h; H=110m	buc	3	5,500	11,000	5,500
53	Grebanu F1: electropompa submersibila -P=4kw/ 380v; Q=13mc/h; H=70m	buc	1	12,000	12,000	
54	Plevna F1: electropompa submersibila- P=2.2kw/380v; Q=5mc/h; H=100m	buc	1	5,500	5,500	
55	Murgesti : electropompa submersibila P=1.5kw/380v; Q=2.5mc/h; H=95m	buc	2	4,500	4,500	4,500
56	Topliceni: electropompa submersibila -P=4kw/380v; Q=6mc/h; H=90m	buc	1	7,500	7,500	
57	Electropompa submersibila (F18 Voetin), Q= 50 mc/h; H=95 mca, P=22 kW, n=2900rpm, U=0.4kV	buc	1	24,000	24,000	
58	Electropompa submersibila (F16Voetin), Q= 35 mc/h; H=96 mca, P=22 kW, n=2900rpm, U=0.4kV	buc	1	17,000	17,000	
59	Electropompa submersibila (F24Voetin), Q= 17 mc/h; H=96 mca, P=22 kW, n=2900rpm, U=0.4kV	buc	1	12,000	12,000	
60	Electropompa submersibila (F40 Oreavu), Q= 35 mc/h; H=75 mca, P=22 kW, n=2900rpm, U=0.4kV	buc	1	17,000	17,000	
61	Electropompa submersibila (F 26 Crangul Ursului), Q= 35 mc/h; H=40 mca, n=2900rpm, U=0.4kV	buc	1	17,000	17,000	
62	Pompa de drenaj apa murdara, inaltime de refulare 19.4m , debit max. 300 l/min , putere motor 1370 W	buc	4	1,000	2,000	2,000
63	Grup pompare 1+1, 400V, H= 2,5 bar, Q= 15 mc/h (Bariera Focsani)	buc	1	34,000	34,000	
64	SECTOR VALEA SLANICULUI				0	
65	Suflanta KAESSER BD 236C, Q=18 mc/min., P=5 bar, U=0,4kV, diam. cuplare Dn100 (Statia Jghiab)	buc.	1	52,000	52,000	
66	SECTOR STAU					
67	STAU Buzau					
68	Bena pentru deseuri gratate	buc	4	25,000	50,000	50,000
69	Actionare electrica tip AUMA stavilare	buc	5	35,000	70,000	105,000
70	Suflanta model ROBOX, tip ES 125 - 126/5P-RVP-HT	buc	1	180,000	0	180,000
71	Electropalan 2 tone	buc	1	30,000	30,000	
72	Cazan apa calda 640kw	buc	1	98,000	0	98,000
73	Spalator de nisip	buc	1	145,000	145,000	
74	Banda transport namol centrifuga	buc	1	150,000	150,000	
75	Arzator Facla biogaz	buc	1	130,000	130,000	
76	Filtru carbune activ biogaz	buc	1	150,000	150,000	
77	Unitate uscare biogaz	buc	1	240,000	0	240,000
78	Balon Biogaz	buc	1	300,000	300,000	
79	Convertizor de Frecventa 110kw	buc	1	40,000	40,000	
80	Convertizor de Frecventa 45kw	buc	6	25,000		150,000
81	Tocator pentru namol	buc	1	35,000		35,000

82	Pompa NP 3102.060 MT 3~ Adaptive 462 - similara cu 3102.090-0760043, B48Qmax = 170 m ³ /h, Hmax = 12,5 m, Versiune: presiune medie (MT), Cod rotor: 462 400 V, 3 faze, 50 Hz, Cablu electric 20 m tip SUBCAB S3x2,5 + 3x2,5/3 + S(4x0.5) mm ² , Diametru refulare DN 100 Puterea nominala motor: 3,1 kW, Senzor temperatura, Senzor FLS - Senzori de detectie apa in camera etansare motor	buc	2	5,000	10,000	
83	Pompa NP 3102.060 MT 3~ Adaptive 462 - similara cu 3102.090-0760043, Qmax = 170 m ³ /h, Hmax = 12,5 m, Versiune: presiune medie (MT), Cod rotor: 462 400 V, 3 faze, 50 Hz, Cablu electric 20 m tip SUBCAB S3x2,5 + 3x2,5/3 + S(4x0.5) mm ² Diametru refulare DN 100 Puterea nominala motor: 3,1 kW, Senzor temperatura Senzor FLS - Senzori de detectie apa in camera etansare motor	buc	2	4,500	9,000	
84	Electropompa submersibila tip Grundfos S-tube, Q=1200mc/h (267 l/s), H. max = 12 m, U=400V, montaj vertical	buc	1	150,000	150,000	150,000
85	Electropompa submersibila tip Grundfos S-tube, Q=3500mc/h (1080 l/s), H. max = 14 m, U=400V, montaj vertical	buc	1	250,000	0	250,000
86	Electropompa submersibila centrifuga tip Amacan K800-401/376UEG (fara accesorii de montaj) Q=1600 mc/h, H=4.6 mcA, U=400 V. Cu cablu de ridicare	buc	2	160,000	320,000	320,000
87	Grup pompare cu convertizor frecventa 1a+1r, U=400V, Q= 40mc/h, H=25mca	buc	1	55,000	55,000	
88	STAU Rm. Sarat					
89	Senzor oxigen Oximax COS 61 D	buc	1	9,500	9,500	
90	Cazan apa calda 360 kw	buc	1	65,000	65,000	
91	Sursa SMART UPS RT 2000	buc	1	8,000	8,000	
92	Snec transportor cu surub namol deshidratat EMO	buc	1	80,000	80,000	
93	Pompa KSB KRTF 80-250/54UG-S, Q=105.88 mc/h, P=5.5 Kw, 400 V, H-8.54 m	buc	1	34,500	34,500	
94	STAU Beceni					
95	Pompa submersibila FLYGT 3057.181-0770409 , 1.7 Kw, 2700 rpm, max.40 grd C, 230 V, IP 68	buc	1	7,200	7,200	
96	STAU Cislau					
97	Pompa HYDRO-VACUUM Q=8-18 mc/h, P=1,5 kw, 55 Hz, 2800 rot/min (include si sistemul de ghidaj) -SPAURI	buc	2	8,000	8,000	8,000
98	STAU Chiojdu					
99	Electropompa Submersibila tip ABS MF 154, U= 230 V., Q=10.8 mc/h, Hmax=11 m, IP 68	buc	1	6,300	6,300	
100	Convertizor de frecventa 5.5 kW/7.5 HP, Input: 3 Phase, 380-480 V, AC Voltage range : 342-528 V	buc	2	6,500	6,500	6,500
101	STAU Cernatesti					
102	Pompa HCP Pump typ BF-05AU, Pc=0.7 Kw, Q=9 mc/h, 400 V, H=6 m, DN 50 mm, 50 Hz, n=2900 rot/min	buc	1	9,000	9,000	
103	SPAU Pogoanele					
104	Mixer KSB Amamix C 6325/612 UDG, P Motor -5KW, 450 rpm	buc	1	65,000	65,000	
105	Electropompa Submersibila KSB Amarex NF 80-220/044ULG-195, Motor 3.7kw, 1390rpm	buc	1	16,000	16,000	
106	Pompa Submersibila Wilo EMU FA05, M-Typ T13-2/12K, P+2.2Kw	buc	1	19,500	19,500	
107	STAU Movila Banului					
108	Pompa submersibila verticala Q=15-20 mc/h, H=10 m, U=400V, P=1,2 kW	buc	1	5,000	5,000	
109	Suflanta aerare BAH 6/10 Q=55 mc/h aer, P=0,75 kW, U=400V	buc	1	25,000	25,000	
110	Motor cu reductor mixer omogenizare P=1,5 kW, U=400V,cuplu 1/9	buc	1	7,500	7,500	
111	TOTAL		117		2,938,850	1,653,300
	Total (mii lei)				2,939	1,653

Director General,
Ing. Savulescu Simona



Inginer sef, Ing. Margarit Constantin

Manager Tehnic, Ing. Isopencu Razvan

Director Economic,
Ec. Vasij Dragomir
